

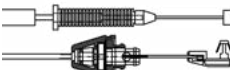

▶ CABOS DE ACELERADOR

LINHA LEVE - RENAULT

PRODUTO TUBA	CÓD. ORIGINAL	VEÍCULO / APLICAÇÃO	MEDIDA
 26106	77.00.416.622 77.00.427.379 77.00.435.304	CLIO I - ANO: 98...01 KANGOO - Motor 1.4 - ANO: 98...	683mm
 26115	77.02.224.287	CLIO I - Motor 1.6 8v - ANO: ...99	1225mm
 26102	77.00.435.832	CLIO II - Motor 1.0 / 1.6 16v K4M	532mm
 26110	53.00.435.253 82.00.278.139	CLIO II - Motor 1.0 16v - ANO: 99...02 SYMBOL - Motor 16v	895mm
 26100	77.00.435.304	CLIO II - Motor 1.0 8v - ANO: 98...01	692mm
 26112	77.00.416.623	CLIO II - Motor 1.4 / 1.6 - ANO: 98...	935mm
 26101	77.00.435.319	CLIO II - Motor 1.6 16v - ANO: 99...	1342mm
 26117	77.00.429.598 77.00.435.253	CLIO II - Motor 1.6 8v - Gasolina - ANO: 99...	1117mm
 26111	77.02.224.878	EXPRESS - Motor 1.6 - Gasolina	1225mm
 26116	77.00.426.785 77.02.307.058	KANGOO - Motor 1.6 - Gasolina	1375mm
 26124	77.00.824.082	LAGUNA - Motor 2.0	950mm
 26127	77.00.825.601	LAGUNA - Motor 2.0 8v - ANO: 94...	500mm
 26128	18.20.132.08R	LOGAN - Motor - 1.6 16v - ANO: 08...14 SANDERO - Motor - 1.6 16v - ANO: 08...14	895mm
 26125	82.00.613.470	LOGAN - Motor 1.0 / 1.6 16v SANDERO - Motor 1.0 / 1.6 16v	1068mm
 26126	82.00.215.959	LOGAN - ANO: 04... SANDERO - Motor 1.6 8v - ANO: 04...	945mm




CABOS DE ACELERADOR ◀

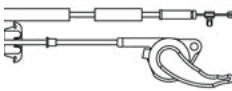
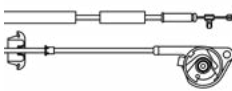
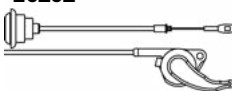
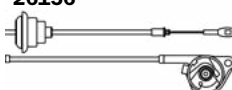
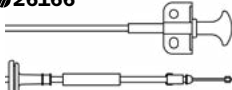
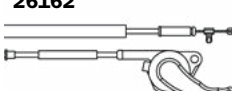
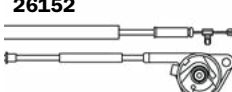
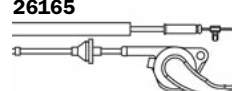
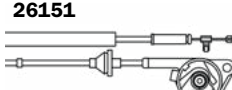
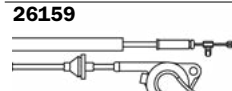
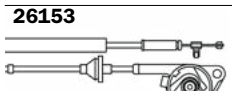
PRODUTO TUBA	CÓD. ORIGINAL	VEÍCULO / APLICAÇÃO	
 26107	77.00.415.221 82.00.073.161	MEGANE - Motor 1.6 16v K4M - ANO: 96... SCENIC - Motor 1.6 16v K4M - ANO: 96...	1285mm
 26104	77.00.843.190 77.02.224.662	MEGANE - Motor 1.6 8v K7M - ANO: 96...	965mm
 26103	77.00.843.194 77.02.224.669	MEGANE - Motor 2.0 8v - ANO: ...98 SCENIC - Motor 2.0 8v - ANO: ...98	990mm
 26123	77.00.428.516	MEGANE - Motor 2.0 8v - ANO: 99... SCENIC - Motor 2.0 8v - ANO: 99...	890mm
 26118	77.00.813.980 77.00.815.820 77.02.224.397	R19 - Motor 1.4 / 1.6 ie - ANO: 92...	1295mm
 26113	77.02.224.399	R19 - Motor 1.8 ie	945mm
 26122	77.02.095.481	R19 - RN - Motor 1.6 - Com Carburacão R19 - RE - Motor 1.6 - Com Carburacão	510mm
 26114	77.00.823.051	TWINGO - ANO: ...97	1260mm
 26105	77.00.844.461	TWINGO - ANO: 98...	572mm

CABOS DE CAPÔ ◀

PRODUTO TUBA	CÓD. ORIGINAL	VEÍCULO / APLICAÇÃO	
 26169	77.00.413.809	CLIO II - Com Alavanca - ANO: ...05	1982mm
 26168	77.00.413.809	CLIO II - Sem Alavanca - ANO: ...05	1982mm
 26158	82.00.235.412	CLIO II - Com Alavanca - ANO: 06... SYMBOL - Com Alavanca - ANO: 09...	1980mm
 26150	82.00.235.412	CLIO II - Sem Alavanca - ANO: 06... SYMBOL - Sem Alavanca - ANO: 09...	1980mm
 26167	65.62.090.57R	CAPTUR - Sem Alavanca - ANO: 16...	1905mm



► CABOS DE CAPÔ

PRODUTO TUBA	CÓD. ORIGINAL	VEÍCULO / APLICAÇÃO	MEDIDA
 26160	65.62.026.55R	DUSTER - Com Alavanca - ANO: 11...	1920mm
 26157	65.62.026.55R	DUSTER - Sem Alavanca - ANO: 11...	1920mm
 26161	77.00.303.471	KANGOO - Com Alavanca - ANO: 97...	953mm
 26156	77.00.303.471	KANGOO - Sem Alavanca - ANO: 97...	953mm
 26166	65.62.006.10R	KWID - Com Botão - ANO: 17...	1297mm
 26162	60.01.547.330	LOGAN - Com Alavanca - ANO: 04... SANDERO - Com Alavanca - ANO: 07...	1867mm
 26152	60.01.547.330	LOGAN - Sem Alavanca - ANO: 04... SANDERO - Sem Alavanca - ANO: 07...	1860mm
 26165	77.00.834.378	MEGANE - Com Alavanca - ANO: 97...	1795mm
 26151	77.00.421.505 77.00.834.378	MEGANE - Sem Alavanca - ANO: 97...	1786mm
 26159	77.00.421.507 4745J0	SCENIC - Com Alavanca - ANO: 98...	1958mm
 26153	77.00.421.507	SCENIC - Sem Alavanca - ANO: 98...	1958mm

► CABOS DE COMANDO DE CÂMBIO

PRODUTO TUBA	CÓD. ORIGINAL	VEÍCULO / APLICAÇÃO	MEDIDA
 26212	34.93.582.40R	KWID - Motor 1.0 SCe - Engate e Seleção - Todos - ANO: 17...	1080mm 1288mm
 26210	34.90.160.19R	LOGAN - Motor 1.0 / 1.6 / 2.0 8V / 12V / 16V - Engate e Seleção - ANO: 14... SANDERO - Motor 1.0 / 1.6 / 2.0 8V / 12V / 16V - Engate e Seleção - ANO: 14...	945mm 1000mm





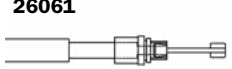

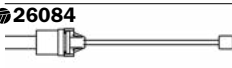


PRODUTO TUBA	CÓD. ORIGINAL	VEÍCULO / APLICAÇÃO	
	77.00.802.682	CLIO I - RL - Com Contra Peso - ANO: Todos CLIO I - RN - Com Contra Peso - ANO: Todos CLIO I - RT - Com Contra Peso - ANO: Todos	1002mm
	77.00.430.112	CLIO I - RL CLIO I - RN CLIO I - RT	995mm
	77.00.421.960 82.00.098.019	CLIO II - Com 2 contra pesos - ANO: 99...	975mm
	82.00.263.440	CLIO II - Motor 1.0 / 1.6 - 8V / 16V com Contra Peso - ANO: 00...	970mm
	77.00.435.321	CLIO II - Motor 1.6 - Sem contra peso - ANO: 02... SYMBOL - Motor 16v - Sem contra peso - ANO: 09...	975mm
	77.00.435.320	CLIO II - Motor 1.6 16v K4M - Com contra peso - ANO: 99...	970mm
	77.00.417.050 77.02.307.060	KANGOO - Motor 1.2 / 1.4 / 1.6 16v - ANO: 97...	972mm
	30.77.050.79R	KWID - ANO: 17...	923mm
	30.77.050.43R	SANDERO - Motor 1.0 / 1.6 8v - ANO: 13... LOGAN - Motor 1.0 / 1.6 8v - ANO: 13...	1021mm
	60.01.548.445 82.00.589.368	LOGAN - Motor 1.6 16v SANDERO - Motor 1.6 16v	1125mm
	60.01.546.867 82.00.215.961	LOGAN - ANO: 04... SANDERO - Motor 1.0 16v / 1.6 8v - ANO: 04...	1125mm
	77.00.429.330 77.00.843.206 77.02.224.675	MEGANE - Motor 1.4 / 1.6 - Com 2 contra pesos - ANO: 95... SCENIC - Todos - ANO: Todos	990mm
	77.00.787.470	R19 - Todos - ANO: 88...94	1020mm
	77.00.823.050	TWINGO - ANO: ...97	943mm
	77.00.430.111	TWINGO - ANO: 98...	936mm



▶ CABOS DE FREIO

LINHA LEVE - RENAULT

PRODUTO TUBA	CÓD. ORIGINAL	VEÍCULO / APLICAÇÃO	MEDIDA
 26083	36.40.092.28R	CAPTUR - Traseiro - ANO: 17...	1767mm
 26055	77.00.802.685	CLIO I - Traseiro - Sem ABS - Freio a Tambor - ANO: 90...	1435mm
 26053	77.00.433.237	CLIO II - SEDAN - Traseiro Direito - Com Abs - Freio a Tambor - ANO: 98... CLIO II - Traseiro Direito - Com Abs - Freio a Tambor - ANO: 98... SYMBOL - Traseiro Direito - Com Abs - Freio a Tambor - ANO: 09...	1415mm
 26054	77.00.433.238	CLIO II - SEDAN - Traseiro Esquerdo - Com Abs - Freio a Tambor - ANO: 98... CLIO II - Traseiro Esquerdo - Com Abs - Freio a Tambor - ANO: 98... SYMBOL - Traseiro Esquerdo - Com Abs - Freio a Tambor - ANO: 09...	1332mm
 26076	36.40.050.39R	DUSTER - Traseiro - 4x2 Freio a Tambor - ANO: 11...15	1765mm
 26080	36.53.000.04R	FLUENCE - Traseiro - ANO: 10...	1946mm
 26065	77.00.311.701	KANGOO - Traseiro Direito - Freio a Tambor - ANO: 97...	1445mm
 26073	77.00.311.700	KANGOO - Traseiro Esquerdo - Freio a Tambor - ANO: 97...	1435mm
 26082	36.53.036.97R	KWID - Traseiro Direito - ANO: 17...	1530mm
 26081	36.53.100.42R	KWID - Traseiro Esquerdo - ANO: 17...	1490mm
 26061	77.00.422.532	LAGUNA - Traseiro - Com Abs - Freio a Disco - ANO: 97...	1185mm
 26074	60.01.547.167	LOGAN - Dianteiro - Na Alavanca - ANO: 04...	240mm
 26075	60.01.547.168	LOGAN - Fase I - Traseiro - Freio a Tambor - ANO: 07...12	1672mm
 26084	36.40.059.82R	LOGAN - Motor 1.0 12V / 16V Fase II - Traseiro - ANO: 14... LOGAN - Motor 1.6 8V / 16V Fase II - Traseiro - ANO: 14... SANDERO - Motor 1.0 12V / 16V Fase II - Traseiro - ANO: 14... SANDERO - Motor 1.6 8v / 16v Fase II - Traseiro - ANO: 14... SANDERO - Motor 2.0 16v Fase II - Traseiro - ANO: 16...	1655mm
 26066	82.00.229.445 82.00.243.673 82.00.247.043	MEGANE - BREAK - Traseiro - ANO: 03... MEGANE - SW - Traseiro - ANO: 03...	2085mm





PRODUTO TUBA	CÓD. ORIGINAL	VEÍCULO / APLICAÇÃO	
26069 	82.00.247.041	MEGANE - Traseiro - Freio a Disco - ANO: 03...	2025mm
26067 	77.00.424.470 77.00.834.651 77.02.224.693	MEGANE - Traseiro - Freio a Tambor - ANO: 96...	1442mm
26057 	77.00.781.393	R19 - Traseiro - Freio a Tambor - ANO: 89...	1560mm
26063 	82.00.529.363	SANDERO - Fase I - Traseiro - ANO: 07...13	1636mm
26070 	77.00.834.655	SCENIC - ANO: 96...99	1480mm
26052 	77.00.424.468	SCENIC - ANO: 96...99	1475mm
26072 	77.00.432.012	SCENIC - Traseiro Direito - Freio a Disco - ANO: 00...	1475mm
26071 	77.00.438.266	SCENIC - Traseiro Esquerdo - Freio a Disco - ANO: 00...	1505mm
26062 	77.00.424.929	TWINGO - Traseiro - Fase II - ANO: 98...	1438mm
26068 	77.00.824.636	TWINGO - Traseiro - ANO: ...97	1436mm

LINHA LEVE - RENAULT
