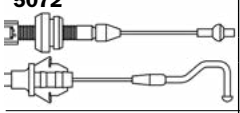
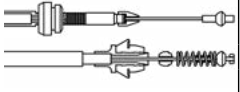

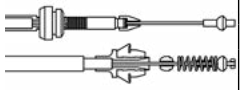
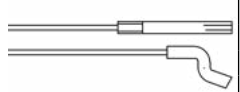
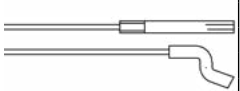
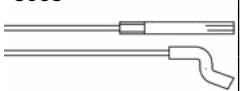
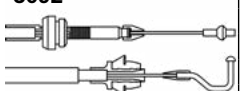
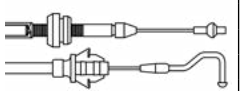
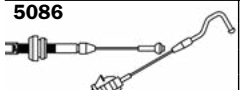
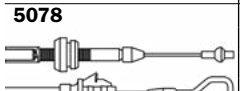
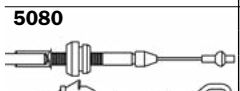


**CABOS DE ACELERADOR**

PRODUTO TUBA	CÓD. ORIGINAL	VEÍCULO / APLICAÇÃO	MEDIDA
<b>5072</b> 	<b>542.721.555</b>	APOLLO - Motor 1.8 - ANO: 90...92	1246mm
<b>5096</b> 	<b>1J0.721.555.T</b>	AUDI A3 - ANO: 05/99...06/02 GOLF - Motor 1.6 8v - ANO: 08/98...06/01	1775mm
<b>5098</b> 	<b>1J1.721.555.M</b>	AUDI A3 - Motor 1.8 Turbo 20v / 1.8 8v - ANO: 05/99... GOLF - Motor 1.8 20v Turbo - ANO: 08/98...	1275mm
<b>5097</b> 	<b>1J1.721.555.Q</b>	BORA - Motor 2.0 - Mecânico - ANO: 12/00...04 GOLF - Motor 1.8 20v Turbo - ANO: 03/00... GOLF - Motor 2.0 8v - ANO: 08/99... NEW BEETLE - Motor 2.0 - Mecânico - ANO: 11/99...06/05	1770mm
<b>5060</b> 	<b>102.721.555.1</b>	BRASILIA - Carburacão Dupla - ANO: Todos	2655mm
<b>5056</b> 	<b>131.721.555.Z</b>	BRASILIA - Carburacão Simples - ANO: ...78	2710mm
<b>5063</b> 	<b>102.721.555.2</b>	BRASILIA - Carburacão Simples - ANO: 78...	2710mm
<b>5092</b> 	<b>377.721.555.Q</b>	GOL - Motor 1.0 AT 16v Turbo - ANO: 06/00...05/02 GOL - Motor AT 1.0 16v Efi Turbo - ANO: 06/00... GOL GIII - Motor 1.0 AT 16v Turbo - ANO: 06/02... PARATI - Motor 1.0 AT 16v Turbo - ANO: 06/00...05/02 PARATI - Motor AT 1.0 16v Efi Turbo - ANO: 06/00... PARATI GIII - Motor 1.0 AT 16v Turbo - ANO: 06/02...	1390mm
<b>5087</b> 	<b>377.721.555.N</b>	GOL - Motor 1.6 - Gasolina - ANO: 06/02... GOL - Motor 1.6 / 1.8 Efi - ANO: 10/96...05/02 GOL - Motor 2.0 Efi / Efi Digital - ANO: ...05/02 GOL GIII - ANO: 06/02... GOL SPECIAL - Motor 1.6 - Gasolina - ANO: 06/02... PARATI - Motor 1.6 / 1.8 Efi - ANO: 10/96...05/02 PARATI - Motor 2.0 Efi / Efi Digital - ANO: ...05/02 PARATI GIII - ANO: 06/02... SAVEIRO - Motor 1.6 / 1.8 Efi - ANO: 10/96...05/02 SAVEIRO - Motor 2.0 Efi / Efi Digital - ANO: ...05/02 SAVEIRO GIII - Motor 1.6 / 1.8 / 2.0 - ANO: 06/02...	1000mm
<b>5086</b> 	<b>307.721.555.4</b>	GOL GTI - Motor 2.0 - ANO: 88...94	945mm
<b>5078</b> 	<b>377.721.555</b>	GOL GTI - Motor 2.0 - ANO: 94...98	1050mm
<b>5080</b> 	<b>377.721.555.D</b>	GOL MI - Motor AE 1.0 MI - ANO: 94...96 GOL PLUS I - Motor 1.0 - Carburacão Eletrônica - ANO: 09/94...96	1087mm

**LINHA LEVE - VOLKSWAGEN**


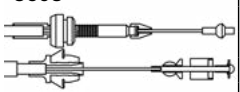



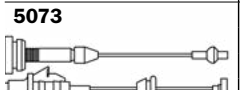
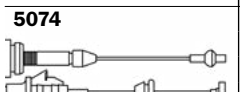
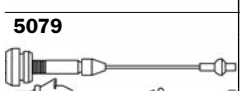
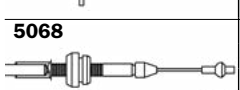



PRODUTO TUBA	CÓD. ORIGINAL	VEÍCULO / APLICAÇÃO	
<b>5071</b>	<b>305.721.555.11</b>	GOL - Motor 1.0 AE - ANO: 10/92...96 GOL - Motor AE 1.6 - ANO: 89...94 PARATI - Motor AE 1.6 - ANO: 89...94 SAVEIRO - Motor AE 1.6 - ANO: 89...93 VOYAGE - Motor AE 1.6 - ANO: 89...94	1066mm
<b>5065</b>	<b>305.721.555.1</b>	GOL - Motor 1.3 / 1.6 - Refrigerado a ar - ANO: 80...01/84 SAVEIRO - Motor 1.3 / 1.6 - Refrigerado a ar - ANO: 82...01/84	505mm
<b>5085</b>	<b>305.721.555.9</b>	GOL - Motor 1.6 - Diesel - ANO: 04/96...11/98 PARATI - Motor 1.6 - Diesel - ANO: 10/84...10/89 SAVEIRO - Motor 1.6 - Diesel - ANO: 04/96...11/98 VOYAGE - Motor 1.6 - Diesel - ANO: 10/84...10/89	814mm
<b>5070</b>	<b>305.721.555.6</b>	GOL - Motor 1.6 - Gasolina / Álcool - Refrigerado a ar - ANO: 02/84...86 SAVEIRO - Motor 1.6 - Gasolina / Álcool - Refrigerado a ar - ANO: 02/84...86	524mm
<b>5091</b>	<b>303.721.555.1</b>	GOL - Motor 1.6 - Refrigerado a água - Todos ( Idem ao 5066 ) - ANO: ...01/84 SAVEIRO - Motor 1.6 - Refrigerado a água - Todos ( Idem ao 5066 ) - ANO: ...01/84	900mm
<b>5066</b>	<b>303.721.555.1</b>	GOL - Motor 1.6 - Refrigerado a água - ANO: ...84 PARATI - Motor 1.6 - Refrigerado a água - ANO: ...84 SAVEIRO - Motor 1.6 - Refrigerado a água - ANO: ...84 VOYAGE - Motor 1.6 - Refrigerado a água - ANO: ...84	890mm
<b>5081</b>	<b>325.721.555</b>	GOL - Motor 1.8 - Gasolina / Álcool - ANO: 89...	935mm
<b>5076</b>	<b>377.721.555.A</b>	GOL - Motor AE 1.0 - Com Carburador ( Bola ) - ANO: 10/94...05/02	1087mm
<b>5069</b>	<b>305.721.555.5</b>	GOL - Motor AP 1.6 / 1.8 - ANO: 84...95 PARATI - Motor AP 1.6 / 1.8 - ANO: 84...95 QUANTUM - Motor AP 1.8 Cfi - Todos - ANO: 02/93...96 SANTANA - Motor AP 1.8 Cfi - Todos - ANO: 02/93...96 SAVEIRO - Motor AP 1.6 / 1.8 - ANO: 84...97 VOYAGE - Motor AP 1.6 / 1.8 - ANO: 84...95	937mm
<b>5077</b>	<b>377.721.555.C</b>	GOL - Motor AP 1.6 / 1.8 Cfi / Efi - ANO: 09/94...04/98 GOL SPECIAL - Motor 1.6 Álcool - ANO: 06/02... PARATI - Motor 1.6 Álcool - ANO: 06/02... PARATI - Motor AP 1.6 / 1.8 Cfi / Efi - ANO: 09/94...04/98 SAVEIRO - Motor 1.6 Álcool - ANO: 06/02... SAVEIRO - Motor AP 1.6 / 1.8 Cfi / Efi - ANO: 06/94...04/98	990mm
<b>5093</b>	<b>377.721.555.E</b>	GOL - Motor AP 2.0 16v Efi - ANO: 10/95...07/00 PARATI - Motor AP 2.0 16v Efi - ANO: 10/95...07/00	885mm
<b>5089</b>	<b>377.721.555.H</b>	GOL - Motor AT 1.0 16v Efi - ANO: 09/97...08/01 PARATI - Motor AT 1.0 16v Efi - ANO: 09/97...08/01	1290mm
<b>5088</b>	<b>377.721.555.F</b>	GOL - Motor AT 1.0 8v Efi - ANO: 11/96...05/02 GOL SPECIAL - Motor AT 1.0 8v - ANO: 06/02...	870mm



**▶ CABOS DE ACELERADOR**

LINHA LEVE - VOLKSWAGEN

PRODUTO TUBA	CÓD. ORIGINAL	VEÍCULO / APLICAÇÃO	MEDIDA
 <b>5601</b>	<b>1HO.721.555.R</b>	GOLF GLA - ANO: 03/95...07/98 GOLF GLM - ANO: 01/96...07/98	1240mm
 <b>5603</b>	<b>1HO.721.555.A</b>	GOLF GLX - ANO: 01/95...06/95 GOLF GTI - ANO: 01/94...06/95	790mm
 <b>5604</b>	<b>1HO.721.555.J</b>	GOLF GLX - ANO: 07/95...11/96 GOLF GTI - ANO: 07/95...11/96 POLO - Motor 2.0 - ANO: 01...02	790mm
 <b>5099</b>	<b>1HO.721.555.L</b>	GOLF GLX - Automático - ANO: 10/96...07/98 PASSAT - Motor AP 2000 Efi Digital - Automático - ANO: 94...97 VARIANT - Motor AP 2000 Efi Digital - Automático - ANO: 94...97	1235mm
 <b>5600</b>	<b>1HO.721.555.M</b>	GOLF GTI - ANO: 12/96...07/98 GOLF GTX - ANO: 12/96...07/98 PASSAT - Motor AP 2000 Efi Digital - ANO: 94...97 VARIANT - Motor AP 2000 Efi Digital - ANO: 94...97	802mm
 <b>5602</b>	<b>1J1.721.555.K</b>	GOLF - Motor 2.0 8v - ANO: 08/99...02/00	1760mm
 <b>5605</b>	<b>6KE.721.555</b>	INCA - Motor 1.6L Efi - ANO: 98... POLO CLASSIC - Motor 1.8L Efi - ANO: 12/96...00 VAN - Motor 1.6L Efi - ANO: 98...	525mm
 <b>5059</b>	<b>145.721.555.1</b>	KARMANN GHIA - Motor 1300 / 1500 / 1600 - Carburacao Dupla - ANO: Todos SEDAN - Motor 1300 / 1500 / 1600 - Carburacao Dupla - ANO: Todos	2568mm
 <b>5607</b>	<b>547.721.555.F</b>	LOGUS - Motor 1.6 / 1.8 AP Cfi - ANO: 94...96 POINTER - Motor 1.6 / 1.8 AP Cfi - ANO: 94...96	1293mm
 <b>5073</b>	<b>547.721.555</b>	LOGUS - Motor 1.8 / 2.0 - Gasolina / Álcool - Carburacao - ANO: 92...94 POINTER - Motor 1.8 / 2.0 - Gasolina / Álcool - Carburacao - ANO: 92...94	1207mm
 <b>5074</b>	<b>547.721.555.B</b>	LOGUS - Motor AE 1.6 - Gasolina / Álcool - Carburacao - ANO: 92...94	1363mm
 <b>5095</b>	<b>547.721.555.E</b>	LOGUS - Motor AP 2000 Efi Digital - ANO: 94...96 POINTER - Motor AP 2000 Efi Digital - ANO: 94...96	1380mm
 <b>5079</b>	<b>547.721.555.C</b>	LOGUS - Motor AP 2000 I - ANO: 93...94 POINTER - Motor AP 2000 I - ANO: 93...94	1164mm
 <b>5057</b>	<b>321.721.555.A</b> <b>ZBA.721.555</b>	PASSAT - ANO: 75...83	900mm
 <b>5068</b>	<b>325.721.555.1</b>	PASSAT - Motor 1.6 / 1.8 - ANO: 84...88 QUANTUM - Mecânico - Todos - ANO: 84...94 SANTANA - Mecânico - Todos - ANO: 84...94	887mm




**CABOS DE ACELERADOR ◀**

PRODUTO TUBA	CÓD. ORIGINAL	VEÍCULO / APLICAÇÃO	
	<b>325.721.555.4</b>	QUANTUM - Motor 1.8 / 2.0 Cfi - ANO: 96... QUANTUM - Motor 1.8 / 2.0 Efi - ANO: 93...98 SANTANA - Motor 1.8 / 2.0 Cfi - ANO: 96... SANTANA - Motor 1.8 / 2.0 Efi - ANO: 93...98	937mm
	<b>327.721.555.3</b>	QUANTUM - Motor 1.8 / 2.0 Efi - ANO: 02/98... SANTANA - Motor 1.8 / 2.0 Efi - ANO: 02/98...	950mm
	<b>325.721.555.3</b>	QUANTUM - Motor 1.8 / 2.0 Efi - ANO: 91...93 SANTANA - Motor 1.8 / 2.0 Efi - ANO: 91...93	850mm
	<b>325.721.555.5</b>	QUANTUM - Motor 2.0 Efi - Gasolina / Álcool - ANO: 93...97 SANTANA - Motor 2.0 Efi - Gasolina / Álcool - ANO: 93...97	955mm
	<b>6K1.721.555.H</b>	SEAT IBIZA - Motor 1.0 16v - ANO: 08/00...	1610mm
	<b>111.721.555.C</b>	SEDAN - Motor 1200 - Todos - Com Arame - ANO: 61...66	2633mm
	<b>111.721.555.C</b>	SEDAN - 1200 - Export SEDAN - Motor 1200 - Todos - Com Cordoalha - ANO: 61...66	2633mm
	<b>113.721.555.1</b>	SEDAN - Motor 1300 / 1300L / 1500 - Carburacão Simples - ANO: 78...	2627mm
	<b>111.721.555.E</b>	SEDAN - 1300 / 1500 - Export - ANO: 67...77 SEDAN - Motor 1300 / 1500 - ANO: 67...77	2625mm
	<b>105.721.555.1</b>	VARIANT TL - Todos - ANO: 68...	2655mm

**CABOS DE AFOGADOR ◀**

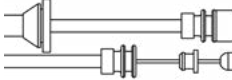

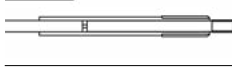


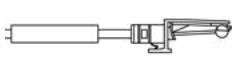


PRODUTO TUBA	CÓD. ORIGINAL	VEÍCULO / APLICAÇÃO	
	<b>542.711.501</b>	APOLLO - ANO: 90...92	1840mm
	<b>102.711.501.1</b>	BRASILIA - Com Botão - ANO: Todos	4130mm
	<b>102.711.501.1</b>	BRASILIA - Só Miolo - ANO: Todos	4130mm
	<b>040.129.505.1</b>	GOL - Refrigerado a Ar - Sem Botão - Gasolina / Álcool - ANO: 80...86 SAVEIRO - Refrigerado a Ar - Sem Botão - Gasolina / Álcool - ANO: 80...86	819mm



**▶ CABOS DE AFOGADOR**

PRODUTO TUBA	CÓD. ORIGINAL	VEÍCULO / APLICAÇÃO	MEDIDA
<b>5514</b> 	<b>040.129.505.3</b>	PARATI - Gasolina / Álcool - ANO: 80...82 VOYAGE - Gasolina / Álcool - ANO: 80...82	780mm
<b>5502</b> 	<b>113.711.501.1</b>	SEDAN - Motor 1200 / 1300 / 1500 - Com Botão - ANO: Todos	3756mm
<b>5509</b> 	<b>131.711.501.Z</b>	SEDAN - Motor 1600 - Com Botão - ANO: 69...	4260mm
<b>5505</b> 	<b>141.711.505</b>	SEDAN - Só Miolo - ANO: Todos KOMBI - Só Miolo - ANO: Todos	4160mm

**▶ CABOS DE CAPÔ**

PRODUTO TUBA	CÓD. ORIGINAL	VEÍCULO / APLICAÇÃO	MEDIDA
<b>5301</b> 	<b>542.823.531</b>	APOLLO - Sem Alavanca - ANO: 90...92	2010mm
<b>5308</b> 	<b>102.823.531.3</b>	BRASILIA - Sem Botão - Só Arame - ANO: 73...82	1714mm
<b>5105</b> 	<b>102.823.531.3</b>	BRASILIA - Sem Botão - ANO: 73...82	1714mm
<b>5316</b> 	<b>520.823.531.B</b> <b>520.823.531.C</b>	FOX - Com Alavanca - ANO: 07/05...09 SPACEFOX - Com Alavanca - ANO: 03/06...10	1725mm
<b>5312</b> 	<b>377.823.531.A</b>	FOX - Com Alavanca - ANO: 09/03...06/05 GOL GII - Com Alavanca - Argentino - ANO: 08/95...03/03 GOL GIII - Com Alavanca - ANO: 06/02...10/05 GOL GIII - Com Alavanca - Argentino - ANO: 08/95...03/03 GOL GIV - Com Alavanca - ANO: 07/05...10/05 PARATI - Com Alavanca - ANO: 05/99...05/02 PARATI GIII - Com Alavanca - ANO: 06/02...10/05 PARATI GIV - Com Alavanca - ANO: 07/05...10/05 SAVEIRO GIII - Com Alavanca - ANO: 06/02...10/05 SAVEIRO GIV - Com Alavanca - ANO: 07/05...10/05	1765mm
<b>5324</b> 	<b>521.823.531.C</b>	FOX - Sem Alavanca - ANO: 05/14... SPACEFOX - Sem Alavanca - ANO: 15...19	1715mm
<b>5315</b> 	<b>520.823.531.B</b> <b>211.957.801.F</b>	FOX - Sem Alavanca - ANO: 07/05...09 SPACEFOX - Sem Alavanca - ANO: 03/06...10	1723mm
<b>5317</b> 	<b>377.823.531.A</b>	FOX - Sem Alavanca - ANO: 09/03...06/05 GOL GII - Sem Alavanca - Argentino - ANO: 08/95...03/03 GOL GIII - Sem Alavanca - ANO: 06/02...10/05 GOL GIII - Sem Alavanca - Argentino - ANO: 08/95...03/03 GOL GIV - Sem Alavanca - ANO: 07/05...10/05 PARATI - Sem Alavanca - ANO: 05/99...05/02 PARATI GIII - Sem Alavanca - ANO: 06/02...10/05 PARATI GIV - Sem Alavanca - ANO: 07/05...10/05 SAVEIRO GIII - Sem Alavanca - ANO: 06/02...10/05 SAVEIRO GIV - Sem Alavanca - ANO: 07/05...10/05	1765mm

LINHA LEVE - VOLKSWAGEN

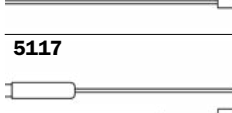




PRODUTO TUBA	CÓD. ORIGINAL	VEÍCULO / APLICAÇÃO	
<b>5325</b>	<b>5Z1.823.531.A</b> <b>5Z1.823.531.B</b>	FOX - Sem Alavanca - ANO: 10...04/14 SPACEFOX - Sem Alavanca - ANO:10...10/13	1700mm
<b>5100</b>	<b>ZBA.823.535</b> <b>ZBC.823.533</b>	GOL - Alavanca e Suporte para Abertura do Capô - ANO: 78... PARATI - Alavanca e Suporte para Abertura do Capô - ANO: 78... PASSAT - Alavanca e Suporte para Abertura do Capô - ANO: 78... SANTANA - Alavanca e Suporte para Abertura do Capô - ANO: 78... VOYAGE - Alavanca e Suporte para Abertura do Capô - ANO: 78...	112mm
<b>5110</b>	<b>305.823.543.3</b>	GOL - Com Alavanca - ANO: 08/87...95 PARATI - Com Alavanca - ANO: 08/87...95 SAVEIRO - Com Alavanca - ANO: 08/87...95 VOYAGE - Com Alavanca - ANO: 08/87...95	1740mm
<b>5109</b>	<b>305.823.531.3</b>	GOL - Com Botão - ANO: 02/84...08/87 PARATI - Com Botão - ANO: 02/84...08/87 SAVEIRO - Com Botão - ANO: 02/84...08/87 VOYAGE - Com Botão - ANO: 02/84...08/87	1605mm
<b>5119</b>	<b>377.823.531</b>	GOL GII - Com Alavanca - ANO: 05/94...05/02 GOL GII - SPECIAL - Com Alavanca - ANO: 01/99... PARATI - Com Alavanca - ANO: 08/95...04/99 SAVEIRO - Com Alavanca - ANO: 97...01/00	1735mm
<b>5305</b>	<b>377.823.531</b>	GOL GII - Sem Alavanca - Só Arame - ANO: 05/94...05/02 GOL GII - SPECIAL - Sem Alavanca - Só Arame - ANO: 01/99... PARATI - Sem Alavanca - Só Arame - ANO: 08/95...04/99 SAVEIRO - Sem Alavanca - Só Arame - ANO: 97...01/00	1735mm
<b>5304</b>	<b>377.823.531</b>	GOL GII - Sem Alavanca - ANO: 05/94...05/02 GOL GII - SPECIAL - Sem Alavanca - ANO: 01/99... PARATI - Sem Alavanca - ANO: 08/95...04/99 SAVEIRO - Sem Alavanca - ANO: 97...01/00	1735mm
<b>5313</b>	<b>5X0.823.531</b>	GOL GIII - Com Alavanca - ANO: 11/05... GOL GIV - Com Alavanca - ANO: 11/05... PARATI GIII - Com Alavanca - ANO: 11/05... PARATI GIV - Com Alavanca - ANO: 11/05... SAVEIRO GIII - Com Alavanca - ANO: 11/05... SAVEIRO GIV - Com Alavanca - ANO: 11/05...	1765mm
<b>5318</b>	<b>5X0.823.531</b>	GOL GIII - Sem Alavanca - ANO: 11/05... GOL GIV - Sem Alavanca - ANO: 11/05... PARATI GIII - Sem Alavanca - ANO: 11/05... PARATI GIV - Sem Alavanca - ANO: 11/05... SAVEIRO GIII - Sem Alavanca - ANO: 11/05... SAVEIRO GIV - Sem Alavanca - ANO: 11/05...	1765mm
<b>5319</b>	<b>5U1.823.531</b>	GOL GV - Sem Alavanca - ANO: 07... SAVEIRO GV - Sem Alavanca - ANO: 09...	1727mm
<b>5116</b>	<b>305.823.543.3</b>	GOL - Sem Alavanca - ANO: 08/87...95 PARATI - Sem Alavanca - ANO: 08/87...95 SAVEIRO - Sem Alavanca - ANO: 08/87...95 VOYAGE - Sem Alavanca - ANO: 08/87...95	1740mm
<b>5114</b>	<b>305.823.531.1</b>	GOL - Sem Botão - ANO: 80...01/84 PARATI - Sem Botão - ANO: 80...01/84 SAVEIRO - Sem Botão - ANO: 80...01/84 VOYAGE - Sem Botão - ANO: 80...01/84	1605mm
<b>5300</b>	<b>547.823.543.A</b>	POINTER - Sem Alavanca - ANO: 94...96 LOGUS - Sem Alavanca - ANO: 92...97	1900mm



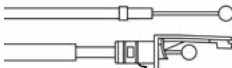




**CABOS DE CAPÔ**
**LINHA LEVE - VOLKSWAGEN**

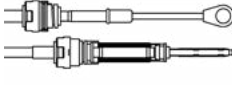
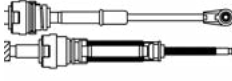
PRODUTO TUBA	CÓD. ORIGINAL	VEÍCULO / APLICAÇÃO	MEDIDA
 <b>5111</b>	<b>ZBA.823.543.A</b>	PASSAT - Com Alavanca - ANO: 10/78...	1810mm
 <b>5113</b>	<b>ZBA.823.543</b>	PASSAT - Com Alavanca - ANO: 73...9/78	1399mm
 <b>5106</b>	<b>ZBA.823.543.A</b>	PASSAT - Sem Alavanca - Só Arame - ANO: 10/78...88	1810mm
 <b>5115</b>	<b>ZBA.823.543.A</b>	PASSAT - Sem Alavanca - ANO: 10/78...88	1810mm
 <b>5104</b>	<b>ZBA.823.543</b>	PASSAT - Sem Alavanca - ANO: 73...9/78	1399mm
 <b>5314</b>	<b>6K1.823.531</b>	POLO CLASSIC - Sem Alavanca - ANO: 96...02	1850mm
 <b>5320</b>	<b>6Q1.823.531.D</b>	POLO HATCH - Sem Alavanca - ANO: 02...05 POLO SEDAN - Sem Alavanca - ANO: 02...05	1750mm
 <b>5321</b>	<b>6Q1.823.531.F</b>	POLO HATCH - Sem Alavanca - ANO: 06...09 POLO SEDAN - Sem Alavanca - ANO: 06...09	1725mm
 <b>5118</b>	<b>325.823.531.1</b>	QUANTUM - Com Alavanca - ANO: 01/92...03 SANTANA - Com Alavanca - ANO: 04/91...05	1985mm
 <b>5112</b>	<b>ZBC.823.543</b>	QUANTUM - Com Alavanca - ANO: 85...01/92 SANTANA - Com Alavanca - 2 / 4 Portas - ANO: 84...03/91	2016mm
 <b>5303</b>	<b>325.823.531.1</b>	QUANTUM - Sem Alavanca - Só Arame - ANO: 01/92...03 SANTANA - Sem Alavanca - Só Arame - ANO: 04/91...05	1985mm
 <b>5108</b>	<b>ZBC.823.543</b>	QUANTUM - Sem Alavanca - Só Arame - ANO: 85...03/91 SANTANA - Sem Alavanca - Só Arame - ANO: 84...03/91	2016mm
 <b>5117</b>	<b>ZBC.823.543</b>	QUANTUM - Sem Alavanca - ANO: 85...03/91 SANTANA - Sem Alavanca - ANO: 84...03/91	2016mm
 <b>5101</b>	<b>113.823.531.1</b>	SEDAN - Motor 1200 / 1300 - Com Botão - ANO: 59...69	1820mm
 <b>5103</b>	<b>103.823.531.1</b>	SEDAN - Motor 1500 - Com Botão - ANO: 70...75	1360mm





PRODUTO TUBA	CÓD. ORIGINAL	VEÍCULO / APLICAÇÃO	
 <b>5307</b>	<b>131.823.531.1</b>	VARIANT TL - ANO: 68... SEDAN - Motor 1600 - Sem Botão - Só Arame - ANO: 70...	1850mm
 <b>5102</b>	<b>131.823.531.1</b>	VARIANT TL - ANO: 68... SEDAN - Motor 1600 - Sem Botão - ANO: 70...	1850mm
 <b>5322</b>	<b>1SB.823.531</b>	UP - Sem Alavanca - ANO: 14...	1330mm
 <b>5309</b>	<b>149.823.531.1</b>	VARIANT II - Sem Botão - Só Arame - Todos	1890mm
 <b>5306</b>	<b>149.823.531.1</b>	VARIANT II - Sem Botão - Todos	1890mm

**CABOS DE COMANDO DE CÂMBIO**

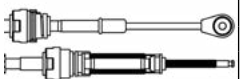
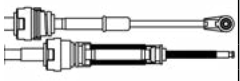
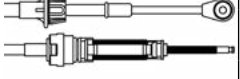
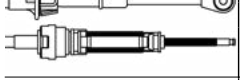
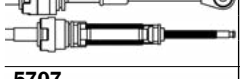
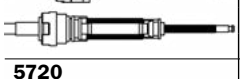
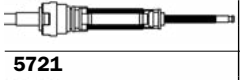



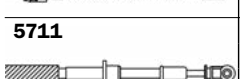
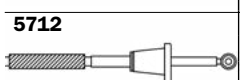
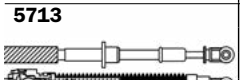
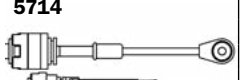
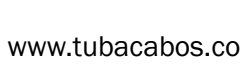
PRODUTO TUBA	CÓD. ORIGINAL	VEÍCULO / APLICAÇÃO	
 <b>5704</b>	<b>1J0.711.265.K</b>	BORA GIV - <b>Engate</b> - ANO: 99...07 GOLF GIV - <b>Engate</b> - ANO: 99...07 POLO - Motor 1.8 - <b>Engate</b> - ANO: ...02 <b>Com Bucha PU - Aleta Laminada</b> <b>Utilizado na Torre do Trambulador de alumínio "Sistema Dura"</b>	1264mm
 <b>5705</b>	<b>1J0.711.266.N</b>	BORA GIV - <b>Seleção</b> - ANO: 99...07 GOLF GIV - <b>Seleção</b> - ANO: 99...07 POLO - Motor 1.8 - <b>Seleção</b> - ANO: ...02 <b>Com Bucha PU - Aleta Laminada</b> <b>Utilizado na Torre do Trambulador de alumínio "Sistema Dura"</b>	1138mm
 <b>5700</b>	<b>5Z0.711.265.E</b>	FOX - <b>Engate</b> - ANO: 04...09 GOL GV - <b>Engate</b> - ANO: 06...10 SPACEFOX - <b>Engate</b> - ANO: 04...09 VOYAGE GV - <b>Engate</b> - ANO: 08...10 <b>Sem Bucha PU - Aleta Injetada</b> <b>Utilizado na Torre do Trambulador Plastica "Sistema Dura"</b>	1224mm
 <b>5701</b>	<b>5Z0.711.266.E</b>	FOX - <b>Seleção</b> - ANO: 04...09 GOL GV - <b>Seleção</b> - ANO: 06...10 SPACEFOX - <b>Seleção</b> - ANO: 04...09 VOYAGE GV - <b>Seleção</b> - ANO: 08...10 <b>Com Bucha PU - Aleta Injetada</b> <b>Utilizado na Torre do Trambulador Plastica "Sistema Dura"</b>	1103mm
 <b>5702</b>	<b>5U0.711.265.C</b>	FOX - <b>Engate</b> - Motor EA111 4 Cilindros - ANO: 10...13 GOL GV - <b>Engate</b> - Motor EA111 4 Cilindros - ANO: 08... SAVEIRO GV - <b>Engate</b> - Motor EA111 4 Cilindros - ANO: 11... VOYAGE GV - <b>Engate</b> - Motor EA111 4 Cilindros - ANO: 11... <b>Com Bucha PU - Aleta Laminada</b> <b>Utilizado na Torre do Trambulador Plastica "Sistema Dura"</b>	1224mm
 <b>5703</b>	<b>5U0.711.266.C</b>	FOX - <b>Seleção</b> - Motor EA111 4 Cilindros - ANO: 10...13 GOL GV - <b>Seleção</b> - Motor EA111 4 Cilindros - ANO: 08... SAVEIRO GV - <b>Seleção</b> - Motor EA111 4 Cilindros - ANO: 11... VOYAGE GV - <b>Seleção</b> - Motor EA111 4 Cilindros - ANO: 11... <b>Com Bucha PU - Aleta Laminada</b> <b>Utilizado na Torre do Trambulador Plastica "Sistema Dura"</b>	1103mm





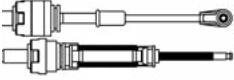
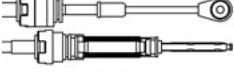
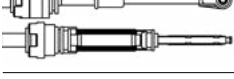
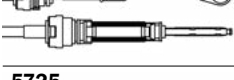
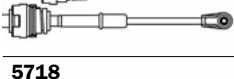


**▶ CABOS DE COMANDO DE CÂMBIO**

LINHA LEVE - VOLKSWAGEN

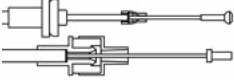

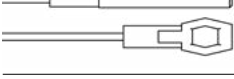
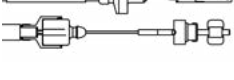

PRODUTO TUBA	CÓD. ORIGINAL	VEÍCULO / APLICAÇÃO	MEDIDA
 <b>5716</b>	<b>5U0.711.265.D</b>	FOX - <b>Engate</b> - Motor EA211 3 Cilindros - ANO: 14... GOL GV - <b>Engate</b> - Motor EA 211 3 Cilindros - ANO: 14... VOYAGE GV - <b>Engate</b> - Motor EA211 3 Cilindros - ANO: 14... <b>Com Bucha PU - Aleta Laminada</b> <b>Utilizado na Torre do Trambulador Plastica "Sistema Dura"</b>	1239mm
 <b>5717</b>	<b>5U0.711.266.D</b>	FOX - Motor 3 Cilindros EA211 - <b>Seleção</b> - ANO: 14... GOL GV - Motor EA 211 - <b>Seleção</b> - ANO: 14... VOYAGE GV - Motor 3 Cilindros EA211 - <b>Seleção</b> - ANO: 14... <b>Com Bucha PU - Aleta Laminada</b> <b>Utilizado na Torre do Trambulador Plastica "Sistema Dura"</b>	1118mm
 <b>5726</b>	<b>5U0.711.265.A</b>	GOL GV - <b>Engate</b> - ANO: 08 SAVEIRO GV - <b>Engate</b> - ANO: 08 VOYAGE GV - <b>Engate</b> - ANO: 08 <b>Com Bucha PU - Aleta Laminada</b> <b>Utilizado na Torre do Trambulador Plastica "Sistema Proema"</b>	1239mm
 <b>5727</b>	<b>5U0.711.266.A</b>	GOL GV - <b>Seleção</b> - ANO: 08 SAVEIRO GV - <b>Seleção</b> - ANO: 08 VOYAGE GV - <b>Seleção</b> - ANO: 08 <b>Com Bucha PU - Aleta Laminada</b> <b>Utilizado na Torre do Trambulador Plastica "Sistema Proema"</b>	1118mm
 <b>5706</b>	<b>1JE.711.265.B</b>	GOLF GV - Motor 1.6 - <b>Engate</b> - ANO: 08...14 POLO GV - <b>Engate</b> - ANO: 07...12 <b>Com Bucha PU - Aleta Laminada</b> <b>Utilizado na Torre do Trambulador de alumínio "Sistema Dura"</b>	1239mm
 <b>5707</b>	<b>1JE.711.266.B</b>	GOLF GV - Motor 1.6 - <b>Seleção</b> - ANO: 08...14 POLO GV - <b>Seleção</b> - ANO: 07...12 <b>Com Bucha PU - Aleta Laminada</b> <b>Utilizado na Torre do Trambulador de alumínio "Sistema Dura"</b>	1118mm
 <b>5720</b>	<b>1K0.711.265.AA</b>	GOLF GVI - <b>Engate</b> - ANO: 12... JETTA GVI - <b>Engate</b> - ANO: 12... <b>Com Bucha PU - Aleta Laminada</b> <b>Utilizado na Torre do Trambulador de alumínio "Sistema Dura"</b>	1254mm
 <b>5721</b>	<b>1K0.711.266.AA</b>	GOLF GVI - <b>Seleção</b> - ANO: 12... JETTA GVI - <b>Seleção</b> - ANO: 12... <b>Com Bucha PU - Aleta Laminada</b> <b>Utilizado na Torre do Trambulador de alumínio "Sistema Dura"</b>	1148mm
 <b>5708</b>	<b>547.711.265.A</b> <b>547.711.265.E</b>	LOGUS - <b>Engate</b> - Motor AP 2.0 - ANO: 12/92... POINTER - <b>Engate</b> - Motor AP 2.0 - ANO: 12/92...	1315mm
 <b>5709</b>	<b>547.711.266.A</b> <b>547.711.266.E</b>	LOGUS - <b>Seleção</b> - Motor AP 2.0 - ANO: 12/92... POINTER - <b>Seleção</b> - Motor AP 2.0 - ANO: 12/92...	1314mm
 <b>5710</b>	<b>547.711.265</b> <b>547.711.265.D</b>	LOGUS - <b>Engate</b> - Motor AP / AE 1.6 / 1.8 / 2.0 Cfi / Efi - ANO: 12/92...12/96 POINTER - <b>Engate</b> - Motor AP / AE 1.6 / 1.8 / 2.0 Cfi / Efi - ANO: 12/92...12/96	1315mm
 <b>5711</b>	<b>547.711.266</b> <b>547.711.266.D</b>	LOGUS - <b>Seleção</b> - Motor AP / AE 1.6 / 1.8 / 2.0 Cfi / Efi - ANO: 12/92...12/96 POINTER - <b>Seleção</b> - Motor AP / AE 1.6 / 1.8 / 2.0 Cfi / Efi - ANO: 12/92...12/96	1314mm
 <b>5712</b>	<b>6K0.711.265.A</b>	POLO CLASSIC - <b>Engate</b> - ANO: 96...00	1325mm
 <b>5713</b>	<b>6K0.711.266.A</b>	POLO CLASSIC - <b>Seleção</b> - ANO: 96...00	1304mm
 <b>5714</b>	<b>6K0.711.265.C</b>	POLO - <b>Engate</b> - Motor 1.6 - ANO: 01...05 <b>Com Bucha PU - Aleta Laminada 7mm</b> <b>Utilizado na Torre do Trambulador de alumínio "Sistema Dura"</b>	1224mm




**CABOS DE COMANDO DE CÂMBIO ◀**

PRODUTO TUBA	CÓD. ORIGINAL	VEÍCULO / APLICAÇÃO	
	<b>6K0.711.266.B</b>	POLO - <b>Seleção</b> - Motor 1.6 - ANO: 01...05 <b>Com Bucha PU - Aleta Laminada 7mm</b> <b>Utilizado na Torre do Trambulador de alumínio "Sistema Dura"</b>	1103mm
	<b>6K0.711.265.D</b>	POLO - Motor 2.0 - <b>Engate</b> - ANO: 01...05 <b>Com Bucha PU - Aleta Injetada 8mm</b> <b>Utilizado na Torre do Trambulador de alumínio "Sistema Dura"</b>	1239mm
	<b>6K0.711.266.D</b>	POLO - Motor 2.0 - <b>Seleção</b> - ANO: 01...05 <b>Com Bucha PU - Aleta Injetada 8mm</b> <b>Utilizado na Torre do Trambulador de alumínio "Sistema Dura"</b>	1118mm
	<b>6QE.711.265.C</b>	POLO - <b>Engate</b> - ANO: 06...14 <b>Sem Bucha PU - Aleta Injetada 8mm</b> <b>Utilizado na Torre do Trambulador Plastica "Sistema Dura"</b>	1224mm
	<b>6QE.711.266.C</b>	POLO - <b>Seleção</b> - ANO: 06...14 <b>Com Bucha PU - Aleta Injetada 8mm</b> <b>Utilizado na Torre do Trambulador Plastica "Sistema Dura"</b>	1103mm
	<b>1S0.711.265.A</b>	UP - <b>Engate</b> - ANO: 14... <b>Com Bucha PU - Aleta Laminada</b> <b>Utilizado na Torre do Trambulador de alumínio "Sistema Dura"</b>	1208mm
	<b>1S0.711.266.A</b>	UP - <b>Seleção</b> - ANO: 14... <b>Com Bucha PU - Aleta Laminada</b> <b>Utilizado na Torre do Trambulador de alumínio "Sistema Dura"</b>	1088mm

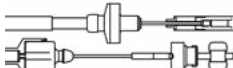
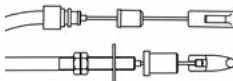
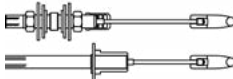
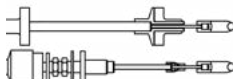

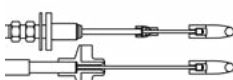
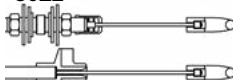
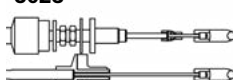


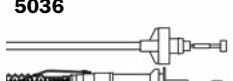
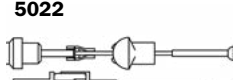
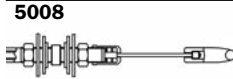
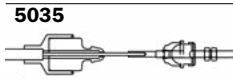
**CABOS DE EMBREAGEM ◀**

PRODUTO TUBA	CÓD. ORIGINAL	VEÍCULO / APLICAÇÃO	
	<b>542.721.335</b>	APOLLO - Motor AP 1.8 - ANO: 90...92	960mm
	<b>131.729.349</b>	BRASILIA - Porca Borboleta Para Embreagem - ANO: 68... KOMBI - Porca Borboleta Para Embreagem - ANO: 68... SEDAN - Porca Borboleta Para Embreagem - ANO: 68... VARIANT - Porca Borboleta Para Embreagem - ANO: 68...	18mm
	<b>311.721.335.1</b>	BRASILIA - Todos - ANO: 73... TL - Todos - ANO: 68... VARIANT - Todos - ANO: 68...	2327mm
	<b>377.721.335.K</b>	GOL - Motor AT 1.0 16v Efi Turbo - ANO: 06/00...05/02 GOL - Motor AT 1.0 8v / 16v Efi - ANO: 09/98...05/02 GOL GIII - Motor AT 1.0 16v Turbo - ANO: 06/02... GOL GIII - Motor AT 1.0 8v / 16v - ANO: 06/02... GOL SPECIAL - Motor AT 1.0 8v / 16v - ANO: 06/02... PARATI - Motor AT 1.0 16v Efi Turbo - ANO: 06/00...05/02 PARATI GIII - Motor AT 1.0 16v Turbo - ANO: 06/02...	860mm
	<b>377.721.335.P</b>	GOL - Motor AP 1.6 / 1.8 / 2.0 Cfi / Efi / Efi Digital - ANO: 12/98...05/02 GOL GIII - - ANO: 06/02... GOL GIII - SPECIAL - Motor 1.6 / 1.8 / 2.0 - ANO: 06/02... PARATI - Motor 1.6 Flex - ANO: 06/02... PARATI - Motor AP 1.6 / 1.8 / 2.0 Cfi / Efi / Efi Digital - ANO: 12/98...05/02 PARATI GIII - ANO: 06/02... SAVEIRO - Motor 1.6 Flex - ANO: 06/02... SAVEIRO - Motor AP 1.6 / 1.8 / 2.0 Cfi / Efi / Efi Digital - ANO: 12/98...05/02	980mm



**▶ CABOS DE EMBREAGEM**

LINHA LEVE - VOLKSWAGEN

PRODUTO TUBA	CÓD. ORIGINAL	VEÍCULO / APLICAÇÃO	MEDIDA
 <b>5025</b>	<b>377.721.335.H</b>	GOL MI - Motor AT 1.0 8v / 16v - Modelo Bola - ANO: 96...01 PARATI MI - Motor AT 1.0 16v - Modelo Bola - ANO: 97...01	875mm
 <b>5010</b>	<b>305.721.335.1</b>	GOL - Motor 1.3 / 1.6 - Refrigerado a ar - Todos - ANO: 80...86 SAVEIRO - Motor 1.3 / 1.6 - Refrigerado a ar - Todos - ANO: 80...86	1030mm
 <b>5013</b>	<b>303.721.335.1</b>	GOL - Motor 1.5 / 1.6 - Refrigerado a água - ANO: 11/82...08/87 PARATI - Motor AP 1.5 / 1.6 - Refrigerado a água - ANO: 08/81...08/87 SAVEIRO - Motor 1.5 / 1.6 - Refrigerado a água - ANO: 11/82...08/87 VOYAGE - Motor AP 1.5 / 1.6 - Refrigerado a água - ANO: 08/81...08/87	1065mm
 <b>5024</b>	<b>377.721.335.A</b>	GOL - Motor AE 1.0 - Modelo Bola - ANO: 94...96	1025mm
 <b>5017</b>	<b>305.721.335.6</b>	GOL - Motor AE 1.0 - Modelo Quadrado - ANO: 89...94 PARATI - Motor AE 1.6 - Modelo Quadrado - ANO: 89...93 SAVEIRO - Motor AE 1.6 - Modelo Quadrado - ANO: 89...93 VOYAGE - Motor AE 1.6 - Modelo Quadrado - ANO: 89...93	1013mm
 <b>5016</b>	<b>307.721.335.6</b>	GOL - Motor AP 1.6 / 1.8 - Todos - ANO: 09/89...06/96 PARATI - Motor AP 1.6 / 1.8 - Todos - ANO: 10/89...12/95 SAVEIRO - Motor AP 1.6 / 1.8 - Todos - ANO: 09/89...10/97 VOYAGE - Motor AP 1.6 / 1.8 - Todos - ANO: 10/89...12/95	910mm
 <b>5012</b>	<b>ZBA.721.335</b>	GOL - Motor AP 1.6 - ANO: 09/87...08/89 PARATI - Motor AP 1.6 - ANO: 09/87...08/89 PASSAT - Todos - Exceto GTS 1.8 - ANO: 81...87 SAVEIRO - Motor AP 1.6 - ANO: 09/87...08/89 VOYAGE - Motor AP 1.6 - ANO: 09/87...08/89	948mm
 <b>5023</b>	<b>377.721.335</b>	GOL - Motor AP 1.6 Cli / 1.8 Gli / GTI 2.0 Cfi / Efi - Modelo Bola - ANO: 05/94...12/98 PARATI - Motor AP 1.6 / 1.8 / 2.0 Cfi / Efi - ANO: 08/95...12/98 SAVEIRO - Motor AP 1.6 / 1.8 Cfi / Efi - ANO: 05/94...12/98	1020mm
 <b>5019</b>	<b>ZBC.721.335</b>	GOL - Motor AP 1.8 - ANO: 09/87...08/89 PARATI - Motor AP 1.8 - ANO: 09/87...08/89 PASSAT - Motor 1.8 - Todos - ANO: 81...89 QUANTUM - Motor 1.8 - ANO: 02/84...08/89 SANTANA - Motor 1.8 - ANO: 02/84...08/89 SAVEIRO - Motor AP 1.8 - ANO: 09/87...08/89 VOYAGE - Motor AP 1.8 - ANO: 09/87...08/89	948mm
 <b>5036</b>	<b>1H1.721.335.A</b>	GOLF GL - Regulagem Automática - Todos - ANO: 94...98 GOLF GLM - Regulagem Automática - Todos - ANO: 94...98 GOLF GLX - Regulagem Automática - Todos - ANO: 94...98	860mm
 <b>5022</b>	<b>547.721.335</b>	LOGUS - Todos - ANO: 92...94 POINTER - Todos - ANO: 92...94	1400mm
 <b>5008</b>	<b>321.721.335</b>	PASSAT - ANO: 73...81	950mm
 <b>5035</b>	<b>6KE.721.335.J</b>	POLO CLASSIC - Regulagem Manual - ANO: ...98	1405mm
 <b>5034</b>	<b>6K1.721.335.L</b>	POLO CLASSIC - Regulagem Manual - ANO: 99...	1336mm




**CABOS DE EMBREAGEM ◀**

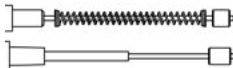


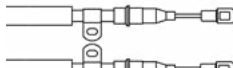









PRODUTO TUBA	CÓD. ORIGINAL	VEÍCULO / APLICAÇÃO	
<b>5020</b> 	<b>325.721.335.3</b>	QUANTUM - Motor 1.8 / 2.0 - ANO: 91... SANTANA - Motor 1.8 / 2.0 - ANO: 91...	937mm
<b>5031</b> 	<b>3X0.721.335</b>	QUANTUM - Motor 2.0 - ANO: 00... SANTANA - Motor 2.0 - ANO: 00...	980mm
<b>5015</b> 	<b>325.721.335.2</b>	QUANTUM - Motor 2.0 - ANO: 89...91 SANTANA - Motor 2.0 - ANO: 89...91	964mm
<b>5004</b> 	<b>111.721.335.A</b>	SEDAN - Motor 1200 - Sem Porca Borboleta - ANO: 61...67	2247mm
<b>5006</b> 	<b>113.721.335.1</b>	SEDAN - Motor 1300 / 1500 / 1600 - Sem Porca Borboleta - ANO: 68...	2257mm

**CABOS DE FREIO ◀**

PRODUTO TUBA	CÓD. ORIGINAL	VEÍCULO / APLICAÇÃO	
<b>5138</b> 	<b>542.711.343</b>	APOLLO - Dianteiro - Todos - ANO: 90...11/92	160mm
<b>5141</b> 	<b>542.711.344</b>	APOLLO - Traseiro Direito - Todos - Idem ao 5134 - ANO: 90...11/92	1320mm
<b>5140</b> 	<b>542.711.345</b>	APOLLO - Traseiro Esquerdo - Todos - Idem ao 5132 - ANO: 90...11/92	1573mm
<b>5134</b> 	<b>542.711.344</b>	APOLLO - Traseiro Direito - Todos - ANO: 90...11/92	1320mm
<b>5132</b> 	<b>542.711.345</b>	APOLLO - Traseiro Esquerdo - Todos - ANO: 90...11/92	1573mm
<b>5123</b> 	<b>113.609.721.1</b>	BRASILIA - ANO: 08/81...82 SEDAN - Motor 1300 / 1500 / 1600 - ANO: 08/81...	1770mm
<b>5122</b> 	<b>105.609.721.2</b>	BRASILIA - ANO: 73...07/81 VARIANT TL - ANO: 68...77	1740mm
<b>5412</b> 	<b>6K9.609.721</b>	CADDY - Traseiro - ANO: 99...03 INCA - Traseiro - ANO: 99...03 VAN - Traseiro - ANO: 99...03	1680mm
<b>5407</b> 	<b>5Z0.609.721.D</b>	FOX - Traseiro - Freio a Tambor - ANO: 02/05...11/06	1575mm



**CABOS DE FREIO**

PRODUTO TUBA	CÓD. ORIGINAL	VEÍCULO / APLICAÇÃO	MEDIDA
<b>5406</b> 	<b>6Q0.609.721.H</b>	FOX - Traseiro - Freio a Tambor - ANO: 11/04...11/06 POLO - Traseiro - Freio a Tambor - ANO: 02...	1580mm
<b>5423</b> 	<b>6Q0.609.721.M</b>	FOX - Traseiro - ANO: 04... POLO - Traseiro - ANO: 07... SPACEFOX - Traseiro - ANO: 06...	1585mm
<b>5422</b> 	<b>5Z0.609.721.G</b>	FOX - Traseiro - ANO: 04...11 SPACEFOX - Traseiro - ANO: 11...	1579mm
<b>5143</b> 	<b>377.609.721.B</b>	GOL - Motor AP 2.0 16v / GTI 2.0 16v - Traseiro - Freio a Disco - ANO: 10/95...05/02 GOL GIII - Traseiro - Freio a Disco - ANO: 06/02... PARATI - Motor AP 2.0 16v / GTI 2.0 16v - Traseiro - Freio a Disco - ANO: 10/95...05/02 PARATI GIII - Traseiro - Freio a Disco - ANO: 06/02...	2800mm
<b>5142</b> 	<b>377.609.721</b>	GOL GIII - Traseiro - Freio a Tambor - ANO: ...05/02 GOL GIII - Traseiro - Freio a Tambor - ANO: 06/02... GOL SPECIAL - Traseiro - ANO: 06/02... PARATI - Traseiro - Freio a Tambor - ANO: ...05/02 PARATI GIII - Traseiro - Freio a Tambor - ANO: 06/02...	2950mm
<b>5408</b> 	<b>5X0.609.721</b>	GOL GIV - Traseiro - ANO: 07/05... PARATI GIV - Traseiro - ANO: 07/05...	2940mm
<b>5413</b> 	<b>5U0.609.722.A</b>	GOL GV - Traseiro Direito - ANO: 08... VOYAGE GV - Traseiro Direito - ANO: 08...	1520mm
<b>5414</b> 	<b>5U0.609.721.A</b>	GOL GV - Traseiro Esquerdo - ANO: 08... VOYAGE GV - Traseiro Esquerdo - ANO: 08...	1520mm
<b>5133</b> 	<b>305.609.721.3</b>	GOL - Motor 1.6 - Refrigerado a Ar - Traseiro - ANO: 02/86...08/86 GOL - Motor AP / AE 1.0 / 1.6 - Carburador - Traseiro - ANO: 01/89...06/96 PARATI - Diesel - Exportação - Traseiro - ANO: 07/86...10/89 PARATI - Motor AP 1.6 AE - Traseiro - ANO: 02/86...10/89 SAVEIRO - Motor AP 1.6 AE - Traseiro - ANO: 07/86...10/97 VOYAGE - Motor AP 1.6 AE - Traseiro - ANO: 02/86...08/93	2610mm
<b>5131</b> 	<b>305.609.721.6</b>	GOL - Motor AP 1.6 - Traseiro - ANO: 06/93...12/94 GOL - Motor AP 1.8 / 2.0 - Traseiro - ANO: 02/84...05/94 PARAT - Motor AP 1.6 - Traseiro - ANO: 06/93...12/95 PARATI - Motor AP 1.8 - Traseiro - ANO: 06/88...12/95 SAVEIRO - Motor AP 1.6 - Traseiro - ANO: 04/93...12/96 SAVEIRO - Motor AP 1.8 / 2.0 Efi - Traseiro - ANO: 11/89...10/97 VOYAGE - Motor AP 1.6 - Traseiro - ANO: 06/93...12/95 VOYAGE - Motor AP 1.8 - Traseiro - ANO: 02/89...12/95	2600mm
<b>5128</b> 	<b>305.609.721.1</b>	GOL - Todos - ANO: ...86 PARATI - Todos - ANO: ...86 SAVEIRO - Todos - ANO: ...86 VOYAGE - Todos - ANO: ...86	2594mm
<b>5401</b> 	<b>1J0.609.721.H</b>	GOLF GIV - Motor 1.6 8v / 1.8 / 2.0 Turbo - Traseiro - Freio a Disco - ANO: 08/98...07/99	1690mm
<b>5403</b> 	<b>1H0.609.721.D</b>	GOLF GLA - Traseiro - Freio a Tambor - ANO: 02/95...07/98 GOLF GLM - Traseiro - Freio a Tambor - ANO: 02/95...07/98 GOLF GLX - Traseiro - Freio a Tambor - ANO: 02/95...07/98	1500mm

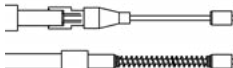
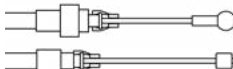
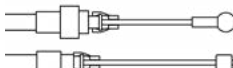













PRODUTO TUBA	CÓD. ORIGINAL	VEÍCULO / APLICAÇÃO	
5402	<b>1HM.609.721.A</b> <b>1HM.609.721.C</b>	GOLF GLX - Traseiro - Freio a Disco - ANO: 01/94...04/95 GOLF GTI - Traseiro - Freio a Disco - ANO: 01/94...04/95	1615mm
5400	<b>1HO.609.721.E</b>	GOLF GLX - Traseiro - Freio a Disco - ANO: 05/95...07/98 GOLF GTI - Traseiro - Freio a Disco - ANO: 05/95...07/98	1620mm
5120	<b>113.609.721.F</b>	KARMANN GHIA - Export KARMANN GHIA - Motor 1200 / 1300 - ANO: ...07/81 SEDAN - 1200 / 1300 - Export - ANO: ...07/81 SEDAN - Motor 1200 / 1300 - ANO: ...07/81	1745mm
5144	<b>547.711.343</b>	LOGUS - Dianteiro - ANO: 92... POINTER - Dianteiro - ANO: 94...	140mm
5145	<b>547.609.721.A</b>	LOGUS - Traseiro - Freio a Tambor - ANO: 92...94 POINTER - Traseiro - Freio a Tambor - ANO: 92...94	3215mm
5148	<b>547.609.721.C</b>	LOGUS - Traseiro - Freio a Tambor - ANO: 94...96 POINTER - Traseiro - Freio a Tambor - ANO: 94...96	3210mm
5125	<b>321.609.721</b>	PASSAT - ANO: 74...86	2230mm
5139	<b>547.609.721</b>	POINTER - Traseiro - Freio a Disco - ANO: 93...94	3065mm
5411	<b>547.609.721.D</b>	POINTER - Traseiro - Freio a Disco - ANO: 94...96	3065mm
5404	<b>6NO.609.721.K</b>	POLO CLASSIC - Traseiro - Argentino - ANO: 03/99...08/00	1522mm
5405	<b>6QO.609.721.F</b>	POLO HATCH - Traseiro - ANO: 05/02...07/06 POLO SEDAN - Traseiro - ANO: 05/02...07/06	1643mm
5136	<b>1.271.140</b>	PUMA - Todos	1550mm
5130	<b>321.609.721.F</b> <b>ZBC.609.721</b>	QUANTUM - Motor 1.8 / 2.0 - Traseiro - ANO: 84... SANTANA - Motor 1.8 / 2.0 - Traseiro - ANO: 84...	2565mm
5409	<b>5X7.609.721</b>	SAVEIRO GIV - Traseiro - Freio a Tambor - ANO: 08/05...	3145mm
5416	<b>5U7.609.722.A</b>	SAVEIRO GV - Traseiro Direito - ANO: 10...	1822mm



**▶ CABOS DE FREIO**

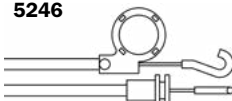

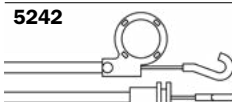
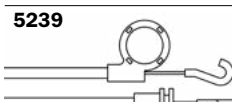
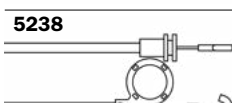
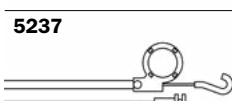
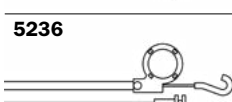
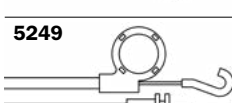
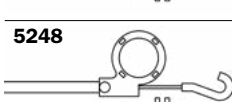
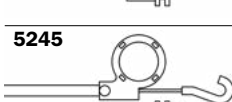
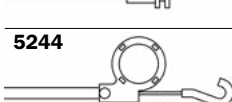
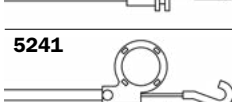
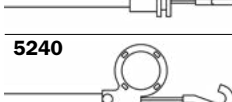
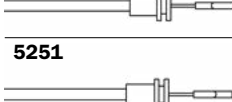
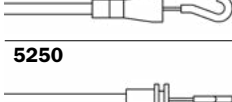
PRODUTO TUBA	CÓD. ORIGINAL	VEÍCULO / APLICAÇÃO	MEDIDA
<b>5415</b> 	<b>5U7.609.721.A</b>	SAVEIRO GV - Traseiro Esquerdo - ANO: 10...	1822mm
<b>5420</b> 	<b>5U7.609.722.B</b>	SAVEIRO GVI - Traseiro Direito - ANO: 14...	1856mm
<b>5419</b> 	<b>5U7.609.721.B</b>	SAVEIRO GVI - Traseiro Esquerdo - ANO: 14...	1850mm
<b>5146</b> 	<b>376.609.721</b>	SAVEIRO - Motor 1.6 / 1.8 / 2.0 - Traseiro - ANO: 10/97...05/02	3157mm
<b>5137</b> 	<b>149.609.721.1</b>	SP I - Todos SP II - Todos	1390mm
<b>5421</b> 	<b>150.609.721.E</b>	UP - Traseiro - ANO: 14...	1520mm
<b>5126</b> 	<b>301.609.721.1</b>	VARIANT II - Todos	1790mm

**▶ CABOS DE PORTA**

PRODUTO TUBA	CÓD. ORIGINAL	VEÍCULO / APLICAÇÃO	MEDIDA
<b>5233</b> 	<b>5Z4.837.086.E</b>	FOX - Dianteiro Direito - 4 Portas - ANO: 03...09	530mm
<b>5232</b> 	<b>5Z4.837.085.E</b>	FOX - Dianteiro Esquerdo - 4 Portas - ANO: 03...09	529mm
<b>5231</b> 	<b>5ZE.837.086.E</b>	FOX - Direito - 2 Portas - ANO: 03...09	752mm
<b>5230</b> 	<b>5Z3.837.085.E</b>	FOX - Esquerdo - 2 Portas - ANO: 03...09	765mm
<b>5235</b> 	<b>5Z4.839.086.C</b>	FOX - Traseiro Direito - 4 Portas - ANO: 03...09	446mm
<b>5234</b> 	<b>5Z4.839.085.B</b>	FOX - Traseiro Esquerdo - 4 Portas - ANO: 03...09	446mm
<b>5247</b> 	<b>373.837.086</b>	GOL GII - Dianteiro Direito - 4 Portas Terminal L - Sistema Maxion GOL GIII - Dianteiro Direito - 4 Portas Terminal L - Sistema Maxion	496mm





PRODUTO TUBA	CÓD. ORIGINAL	VEÍCULO / APLICAÇÃO	
 5246	373.837.085	GOL GII - Dianteiro Esquerdo - 4 Portas Terminal L - Sistema Maxion GOL GIII - Dianteiro Esquerdo - 4 Portas Terminal L - Sistema Maxion	495mm
 5243	373.837.086	GOL GII - Dianteiro Direito - 4 Portas Terminal L - Sistema Valeo GOL GIII - Dianteiro Direito - 4 Portas Terminal L - Sistema Valeo	498mm
 5242	373.837.085	GOL GII - Dianteiro Esquerdo - 4 Portas Terminal L - Sistema Valeo GOL GIII - Dianteiro Esquerdo - 4 Portas Terminal L - Sistema Valeo	500mm
 5239	373.837.086	GOL GII - Dianteiro Direito - 4 Portas Terminal S - Sistema Valeo GOL GIII - Dianteiro Direito - 4 Portas Terminal S - Sistema Valeo	503mm
 5238	373.837.085	GOL GII - Dianteiro Esquerdo - 4 Portas Terminal S - Sistema Valeo GOL GIII - Dianteiro Esquerdo - 4 Portas Terminal S - Sistema Valeo	507mm
 5237	377.837.082	GOL GII - Direito - 2 Portas GOL GIII - Direito - 2 Portas	726mm
 5236	377.837.081	GOL GII - Esquerdo - 2 Portas GOL GIII - Esquerdo - 2 Portas	726mm
 5249	373.839.086	GOL GII - Traseiro Direito - 4 Portas Terminal L - Sistema Maxion GOL GIII - Traseiro Direito - 4 Portas Terminal L - Sistema Maxion	600mm
 5248	373.839.085	GOL GII - Traseiro Esquerdo - 4 Portas Terminal L - Sistema Maxion GOL GIII - Traseiro Esquerdo - 4 Portas Terminal L - Sistema Maxion	605mm
 5245	373.839.086	GOL GII - Traseiro Direito - 4 Portas Terminal L - Sistema Valeo GOL GIII - Traseiro Direito - 4 Portas Terminal L - Sistema Valeo	604mm
 5244	373.839.085	GOL GII - Traseiro Esquerdo - 4 Portas Terminal L - Sistema Valeo GOL GIII - Traseiro Esquerdo - 4 Portas Terminal L - Sistema Valeo	605mm
 5241	373.839.086	GOL GII - Traseiro Direito - 4 Portas Terminal S - Sistema Valeo GOL GIII - Traseiro Direito - 4 Portas Terminal S - Sistema Valeo	612mm
 5240	373.839.085	GOL GII - Traseiro Esquerdo - 4 Portas Terminal S - Sistema Valeo GOL GIII - Traseiro Esquerdo - 4 Portas Terminal S - Sistema Valeo	598mm
 5251	5W4.837.086.C	GOL GIV - Dianteiro Direito 4 Portas	474mm
 5250	5W4.837.085.C	GOL GIV - Dianteiro Esquerdo - 4 Portas	487mm

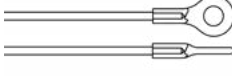
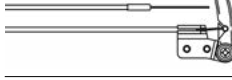





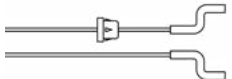
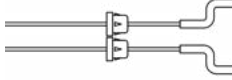


**CABOS DE PORTA**

PRODUTO TUBA	CÓD. ORIGINAL	VEÍCULO / APLICAÇÃO	MEDIDA
<b>5253</b> 	<b>5W4.839.086.F</b>	GOL GIV - Traseiro Direito - 4 Portas	577mm
<b>5252</b> 	<b>5W4.839.085.F</b>	GOL GIV - Traseiro Esquerdo - 4 Portas	578mm
<b>5254</b> 	<b>5U4.837.085</b>	GOL GV - Dianteiro Direito / Esquerdo - ANO: 08...	589mm
<b>5255</b> 	<b>5U4.839.085</b>	GOL GV - Traseiro Direito / Esquerdo - ANO: 08...	570mm
<b>5256</b> 	<b>5U3.837.085</b>	POINTER - Dianteiro - Direito / Esquerdo	807mm

**CABOS DE TAMPA TRASEIRA**

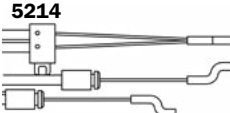
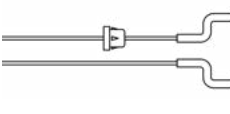
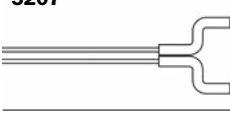
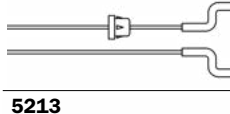
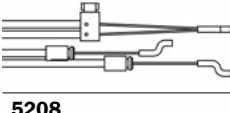
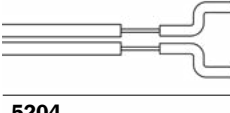
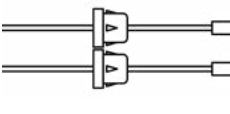
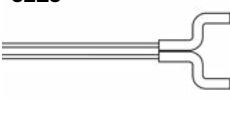
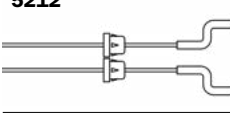
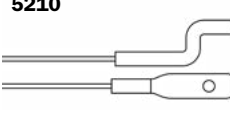
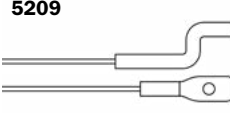
PRODUTO TUBA	CÓD. ORIGINAL	VEÍCULO / APLICAÇÃO	MEDIDA
<b>5310</b> 	<b>308.827.133.1</b>	SAVEIRO - ANO: 07/82...10/97	554mm
<b>5311</b> 	<b>376.827.133</b>	SAVEIRO - ANO: 07/97...02/99	483mm
<b>5351</b> 	<b>5U7.827.793.A</b> <b>5U7.827.793.B</b>	SAVEIRO GV - ANO: 09... SAVEIRO GVI - ANO: 13...	495mm

**CABOS DE TRAVA DE BANCO**

PRODUTO TUBA	CÓD. ORIGINAL	VEÍCULO / APLICAÇÃO	MEDIDA
<b>5206</b> 	<b>542.881.596</b>	LOGUS - Curto - Todos - ANO: 92... APOLLO - Curto - Todos - ANO: 90...	362mm
<b>5205</b> 	<b>542.881.595</b>	LOGUS - Longo - Todos - ANO: 92... APOLLO - Longo - Todos - ANO: 90...	728mm
<b>5201</b> 	<b>305.881.595.1</b>	BRASILIA - Curto - Esquerdo - Todos - ANO: ...83 GOL - Curto - Esquerdo - Todos - ANO: ...09/84 PARATI - Curto - Esquerdo - Banco Recaro - ANO: 12/92...12/95 PARATI - Curto - Esquerdo - Todos - ANO: ...09/84 SAVEIRO - Curto - Esquerdo - Todos - ANO: ...09/84 SEDAN - Curto - Esquerdo - Todos - ANO: ...83 VARIANT - Curto - Esquerdo - Todos - ANO: ...83 VOYAGE - Curto - Esquerdo - Todos - ANO: ...09/84	391mm
<b>5200</b> 	<b>102.881.595.1</b>	BRASILIA - ANO: 73...82 SEDAN - Todos - ANO: 73...82 VARIANT - Todos - ANO: 73...82	600mm



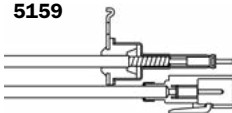

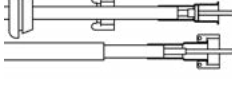





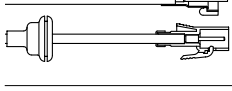

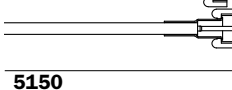

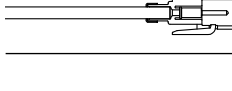


PRODUTO TUBA	CÓD. ORIGINAL	VEÍCULO / APLICAÇÃO	
 <b>5214</b>		GOL MI - ANO: 97...	902mm
 <b>5203</b>	<b>171.881.595.C</b>	GOL - Curto - Esquerdo - ANO: 10/84... PARATI - Curto - Esquerdo - ANO: 10/84... PASSAT - Curto - Esquerdo - ANO: 07/84... SANTANA - Curto - Esquerdo - ANO: 10/84... SANTANA - Curto - Esquerdo - Banco Recaro - ANO: 10/91...09/95 SAVEIRO - Curto - Esquerdo - ANO: 10/84... SEDAN - Motor 1600 - Curto - Esquerdo - ANO: 08/93...06/96 VOYAGE - Curto - Esquerdo - ANO: 10/84...	362mm
 <b>5207</b>	<b>305.881.595.3</b>	GOL - Curto - ANO: 82...89 GOL GTI - Curto - ANO: ...94	291mm
 <b>5211</b>	<b>377.881.595</b>	GOL - Curto - ANO: 94...01/97 LOGUS - Curto - ANO: 95...96 PARATI - Curto - ANO: 94...01/97 SAVEIRO - Curto - ANO: 94...97	395mm
 <b>5213</b>	<b>377.881.595.A</b>	FOX - ANO: Todos GOL GII - ANO: 97...05/05 GOL GIII - ANO: 97...05/05 GOL GIV - ANO: 06/05...	799mm
 <b>5208</b>	<b>305.881.596.4</b>	GOL - Longo - ANO: 82...89 GOL GTI - Longo - ANO: ...94	632mm
 <b>5204</b>	<b>171.881.596.D</b>	GOL - Longo - Direito - ANO: 10/84... PARATI - Longo - Direito - ANO: 10/84... PASSAT - Longo - Direito - ANO: 10/84... SANTANA - Longo - Direito - ANO: 10/84... SAVEIRO - Longo - Direito - ANO: 10/84... SEDAN - Motor 1600 - Longo - Direito - ANO: 80/93...06/96 VOYAGE - Longo - Direito - ANO: 10/84...	765mm
 <b>5215</b>	<b>305.881.596.1</b>	GOL - Longo - ANO: ...84 PARATI - Longo - ANO: ...84 PARATI - Longo - Banco Recaro - ANO: 92...95 SAVEIRO - Longo - ANO: ...84 SEDAN - Longo - ANO: 67...86 SEDAN - Motor 1600 - Longo - ANO: 93...95 VOYAGE - Longo - ANO: ...84	650mm
 <b>5212</b>	<b>377.881.596</b>	GOL - Longo - ANO: 04...01/97 LOGUS - Longo - ANO: 95...96 PARATI - Longo - ANO: 04...01/97 SAVEIRO - Longo - ANO: 94...97	782mm
 <b>5210</b>	<b>ZBA.881.596</b>	PASSAT - Direito - ANO: ...84	577mm
 <b>5209</b>	<b>ZBA.881.591</b>	PASSAT - Esquerdo - ANO: ...84	320mm



**▶ CABOS DE VELOCÍMETRO**

LINHA LEVE - VOLKSWAGEN

PRODUTO TUBA	CÓD. ORIGINAL	VEÍCULO / APLICAÇÃO	MEDIDA
 5159	542.957.801	APOLLO - Motor 1.8 - ANO: 90...	1041mm
 5152	102.957.801.1	BRASILIA - ANO: 73...82	1065mm
 5156	303.957.801.1	GOL - ANO: 11/82...08/87 GOL TAXÍ - Porca 5/8 PARATI - ANO: 08/81...08/87 SAVEIRO - ANO: 11/82...08/87 VOYAGE - ANO: 08/81...08/87 VOYAGE TAXÍ - Porca 5/8	1000mm
 5171	305.957.803.1	GOL - Exportação GOL - Motor 1.6 CHT - ANO: 12/88...08/94 GOL GTI - Motor 1.8 - ANO: 12/88...08/94 PARATI - Motor 1.6 CHT - ANO: 12/88...08/94 SAVEIRO - Motor 1.6 CHT - ANO: 12/88...08/94 VOYAGE - Motor 1.6 CHT - ANO: 12/88...08/94	1150mm
 5163	305.957.803.A	GOL - Motor 1.0 - ANO: ...95 GOL GTI - Motor 2.0 - Todos - ANO: 88...94 PARATI - Modelo Quadrado - ANO: 88... SAVEIRO - Modelo Quadrado - ANO: 88... VOYAGE - Modelo Quadrado - ANO: 88...	1150mm
 5157	305.957.801.1	GOL - Motor 1.3 / 1.6 - Refrigerado a ar - ANO: 80...86 SAVEIRO - Motor 1.3 / 1.6 - Refrigerado a ar - ANO: 80...86	1300mm
 5169	377.957.801	GOL - Motor AE 1.0 Cfi - ANO: 09/94...11/96 GOL - Motor AP 1.6 / 1.8 Cfi - ANO: 05/94...01/97 PARATI - Motor AP 1.6 / 1.8 Cfi - ANO: 08/95...01/97	1072mm
 5160	300.957.801.1	GOL - Motor AP / CHT 1.6 / 1.8 / 2.0 - Refrigerado a água - ANO: ...6/90 PARATI - Motor AP / CHT 1.6 / 1.8 - ANO: 88...06/90 SAVEIRO - Motor AP / CHT 1.6 / 1.8 / 2.0 - Refrigerado a água - ANO: ...6/90 VOYAGE - Motor AP / CHT 1.6 / 1.8 - ANO: 88...06/90	1000mm
 5173	377.957.801.A	GOL - Motor AP 1.6 / 1.8 Efi - ANO: 96...97 PARATI - Motor AP 1.6 / 1.8 Efi - ANO: 96...97	1100mm
 5172	305.957.801.A	GOL TÁXI - Motor 1.3 / 1.6 - Refrigerado a Ar - Porca 5/8	1340mm
 5170	305.957.801.T	GOL TÁXI - Porca 5/8 - ANO: ...6/90	1230mm
 5150	113.957.801.2	KARMANN GHIA - Motor 1200 / 1300 / 1500 - Todos - ANO: Todos SEDAN - Todos - ANO: Todos TL - Todos - ANO: Todos VARIANT - Todos - ANO: Todos	1225mm
 5166	547.957.803.B	LOGUS - Com Carburacão - Todos - ANO: 92... POINTER - Com Carburacão - Todos - ANO: 92...	920mm





PRODUTO TUBA	CÓD. ORIGINAL	VEÍCULO / APLICAÇÃO	
<b>5168</b>	<b>547.957.803.F</b>	LOGUS - Motor Cfi / Efi Injeção - Todos - ANO: 94...96 POINTER - Motor Cfi / Efi Injeção - Todos - ANO: 94...96	880mm
<b>5153</b>	<b>ZBA.957.801</b>	PASSAT - Todos - ANO: ...84	1250mm
<b>5158</b>	<b>ZBC.957.803</b>	PASSAT - Todos - ANO: 85...	1287mm
<b>5167</b>	<b>547.957.803.C</b>	POINTER - Motor Efi Injeção - Todos - ANO: 93...	920mm
<b>5165</b>	<b>ZBC.957.803.A</b>	QUANTUM - Automático - Todos - ANO: 85... SANTANA - Automático - Todos - ANO: 85...	1410mm
<b>5164</b>	<b>337.957.803.1</b>	QUANTUM - Mecânico - Todos - ANO: 7/89... SANTANA - Mecânico - Todos - ANO: 7/89...	1290mm
<b>5161</b>	<b>113.957.801.2</b>	SEDAN TÁXI - Motor 1200 / 1300 / 1500 - Porca 5/8 - ANO: Todos	1125mm
<b>5162</b>	<b>KWB.104.211</b>	SEDAN TÁXI - Motor 1200 / 1300 / 1500 - Porca M18 - ANO: Todos	1170mm
<b>5155</b>	<b>301.957.801.1</b>	VARIANT II - ANO: 78...82	1350mm

**FLEXÍVEL DE EMBREAGEM**

PRODUTO TUBA	CÓD. ORIGINAL	VEÍCULO / APLICAÇÃO	
<b>50111</b>	<b>311.721.361.Z</b>	BRASILIA - Terminal Nylon - ANO: ...96 KARMANN GHIA - Terminal Nylon - ANO: ...96 KOMBI - Terminal Nylon - ANO: ...96 SEDAN - Terminal Nylon - ANO: ...96 TL - Terminal Nylon - ANO: ...96 VARIANT - Terminal Nylon - ANO: ...96	298mm
<b>5011</b>	<b>311.721.361.Z</b>	BRASILIA - Terminal Zamac - ANO: ...96 KARMANN GHIA - Terminal Zamac - ANO: ...96 KOMBI - Terminal Zamac - ANO: ...96 SEDAN - Terminal Zamac - ANO: ...96 TL - Terminal Zamac - ANO: ...96 VARIANT - Terminal Zamac - ANO: ...96	298mm

