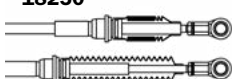
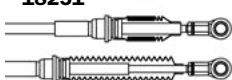
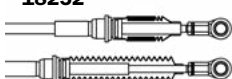
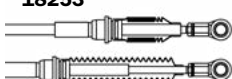



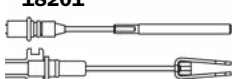
### ▶ CABOS DE ACELERADOR

PRODUTO TUBA	DESCRIPTIVO ORIGINAL	VEÍCULO / APLICAÇÃO
<b>18050</b> 	<b>6002.015.002.009</b> 2137mm	CAMINHÃO - Motor a Álcool
<b>18055</b> 	<b>6008.015.005.009</b> 1810mm	CAMINHÃO - 6000 CAMINHÃO - 6000 - Cabine Dupla ÔNIBUS - VOLARE A6
<b>18057</b> 	<b>6009.015.502.003</b> 1035mm	ÔNIBUS - Chassi MA 8.5 Super
<b>18054</b> 	<b>6007.015.308.009</b> 1810mm	CAMINHÃO - 7000 / 7500 / 8500 CHASSIS - 8.5 MICRÔNIBUS - COLUMBIA 6.0 ÔNIBUS - VOLARE A8
<b>18053</b> 	<b>6003.015.010.000</b> 1215mm	CAMINHÃO - TX 1600
<b>18059</b> 	<b>8002.106.545.005</b> 1278mm	ÔNIBUS

### ▶ CABOS DE COMANDO DE CÂMBIO

PRODUTO TUBA	DESCRIPTIVO ORIGINAL	VEÍCULO / APLICAÇÃO
<b>18250</b> 	<b>6013.004.113.004</b> 2500mm Engate	MICRO ÔNIBUS - V5 / V6 / V8 / W8 / W9 ANO: 95...
<b>18251</b> 	<b>6013.004.114.002</b> 3500mm Seleção	MICRO ÔNIBUS - V5 / V6 / V8 / W8 / W9 ANO: 95...
<b>18252</b> 	<b>6025.004.026.002</b> 2395mm Engate	MICRO ÔNIBUS - W8 / W9 - Euro V
<b>18253</b> 	<b>6025.004.028.008</b> 2790mm Seleção	MICRO ÔNIBUS - W8 / W9 - Euro V

### ▶ CABOS DE EMBREAGEM

PRODUTO TUBA	DESCRIPTIVO ORIGINAL	VEÍCULO / APLICAÇÃO
<b>18200</b> 	<b>6007.003.035.002</b> 2365mm	CAMINHÃO - 4500 / 5000 / 7000 / 7500
<b>18201</b> 	<b>6006.003.505.006</b> 2745mm	CAMINHÃO - 7000 ANO: 06/95...

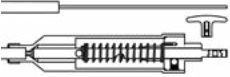
### ▶ CABOS DE ESTRANGULADOR

PRODUTO TUBA	DESCRIPTIVO ORIGINAL	VEÍCULO / APLICAÇÃO
<b>18100</b> 	<b>6005.015.014.007</b> <b>6005.015.013.009</b> 2440mm	CAMINHÃO - 1600D / 1800D CAMINHÃO / TRATOR - Todos
<b>18102</b> 	<b>8009.114.025.003</b> 1380mm	CAMINHÃO - BX 4.9 / 4110


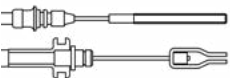

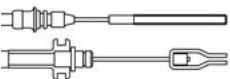

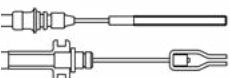

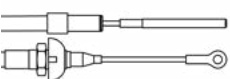
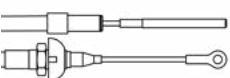

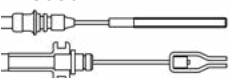


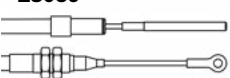
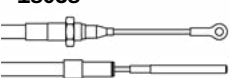




**CABOS DE ESTRANGULADOR ◀**

PRODUTO TUBA	DESCRIPTIVO ORIGINAL	VEÍCULO / APLICAÇÃO
<b>18101</b> 	<b>8009.114.029.005</b> 1570mm	CAMINHÃO - BX 4150 / 4130

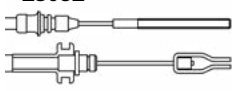
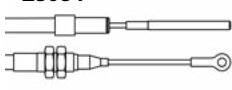

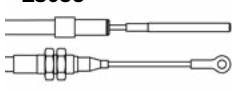
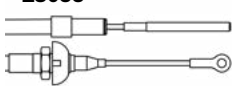
**CABOS DE FREIO ◀**

PRODUTO TUBA	DESCRIPTIVO ORIGINAL	VEÍCULO / APLICAÇÃO
<b>18025</b> 	<b>6006.005.121.000</b> 5340mm Traseiro	CAMINHÃO - 510 - Argentino
<b>18027</b> 	<b>6005.005.003.002</b> 1200mm Dianteiro	CAMINHÃO - 1600
<b>18020</b> 	<b>6003.005.005.002</b> 4394mm Traseiro	CAMINHÃO - 1600
<b>18028</b> 	<b>6006.005.004.008</b> 1328mm Dianteiro	CAMINHÃO - 1800
<b>18022</b> 	<b>6006.005.005.005</b> 4114mm Traseiro	CAMINHÃO - 1800
<b>18029</b> 	<b>6006.005.506.002</b> 1320mm Dianteiro	CAMINHÃO - 4500D / 5000D
<b>18026</b> 	<b>6006.005.507.000</b> 4520mm Traseiro Principal	CAMINHÃO - 4500D / 5000D ÔNIBUS - VOLARE A6 ANO: ...03 ÔNIBUS - VOLARE CARGO 6000
<b>18037</b> 	<b>6006.005.541.009</b> 1600mm Dianteiro	CAMINHÃO - 6000D / CD - Cabine Dupla
<b>18036</b> 	<b>6008.005.543.001</b> 3592mm	CAMINHÃO - 6000D / CD - Cabine Simples
<b>18024</b> 	<b>6005.005.091.007</b> 4994mm Traseiro	CAMINHÃO - MA 5.5T 1600D
<b>18030</b> 	<b>6006.005.116.000</b> 1950mm Dianteiro	CAMINHÃO - MA 5.5T - Argentino ÔNIBUS - Chassi MA 3600 EE
<b>18021</b> 	<b>6003.005.004.005</b> 3717mm Traseiro	CAMINHÃO - TX 1600D
<b>18023</b> 	<b>6006.005.017.000</b> 4739mm Traseiro	CAMINHÃO - TX 1800
<b>18039</b> 	<b>6008.005.233.009</b> 1540mm Dianteiro	FURGÃO / FURGOVAN - 6000 ANO: 03...
<b>18038</b> 	<b>6008.005.219.008</b> 970mm	FURGÃO / FURGOVAN - 6000


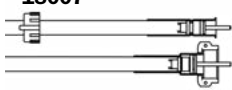
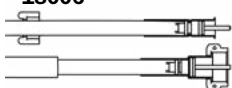




### ▶ CABOS DE FREIO

PRODUTO TUBA	DESCRIPTIVO ORIGINAL	VEÍCULO / APLICAÇÃO
<b>18031</b> 	<b>6001.005.003.001</b> 1450mm Dianteiro	MICRO
<b>18034</b> 	<b>6008.005.188.005</b> 2120mm Dianteiro	ÔNIBUS - VOLARE A5 ANO: 03...
<b>18032</b> 	<b>6008.005.190.001</b> 3060mm Traseiro	ÔNIBUS - VOLARE A5 / A6 / FURGOVAN - Estacionamento ANO: 03...
<b>18035</b> 	<b>6008.005.189.003</b> 2600mm Dianteiro	ÔNIBUS - VOLARE A6 ANO: 03...
<b>18033</b> 	<b>6008.005.080.004</b> 2000mm	VOLARE A5 / A6 ANO: ...03




### ▶ CABOS DE TACÓGRAFO

PRODUTO TUBA	DESCRIPTIVO ORIGINAL	VEÍCULO / APLICAÇÃO
<b>18005</b> 	<b>6006.011.026.003</b> 3150mm PORCAS: 7/8 e 5/8 EIXO: 4,6mm	CAMINHÃO - 1800 / 4500 / 5000 / 7000 / 7500
<b>18007</b> 	<b>6009.011.201.008</b> 2450mm PORCAS: M22x1,5 e 5/8 EIXO: 4,6mm	FURGÃO / FURGOVAN - 6000
<b>18006</b> 	<b>6007.011.056.008</b> 3350mm PORCAS: M22x1,5 e 5/8 EIXO: 4,6mm	ÔNIBUS - VOLARE A6 / A8

### ▶ CABOS DE VELOCÍMETRO

PRODUTO TUBA	DESCRIPTIVO ORIGINAL	VEÍCULO / APLICAÇÃO
<b>18001</b> 	<b>6006.011.026.003</b> 3150mm PORCAS: 7/8 e 5/8 EIXO: 3,2mm	CAMINHÃO - 1800 / 4500 / 5000 / 7000 / 7500 ( Opção de Eixo 4,6 mm - Vide Código 18005 )
<b>18004</b> 	<b>6003.011.003.009</b> 3150mm PORCA: 5/8 EIXO: 3,2mm	CAMINHÃO - TX 1200
<b>18003</b> 	<b>6001.011.030.006</b> 3000mm PORCAS: 7/8 e 5/8 EIXO: 3,6mm	CAMINHÃO - TX 1200

### ▶ SISTEMA DE ACELERAÇÃO MÚLTIPLAS FUNÇÕES - CABOS COMPLETOS

PRODUTO TUBA	DESCRIPTIVO ORIGINAL	VEÍCULO / APLICAÇÃO
<b>18061</b> 	<b>6008.015.704.007</b> 1822mm	VOLARE W8 ANO: 03...
<b>18062</b> 	<b>6010.015.006.003</b> 1559mm	ÔNIBUS - MA 9.2 / MA 8.5 MA 12 ANO: 03...
<b>18063</b> 	<b>6010.015.007.001</b> 2101mm	CAMINHÃO - 9200 TCA ÔNIBUS - Motor Cummins B 3.9 ANO: 04...



