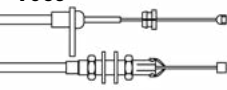
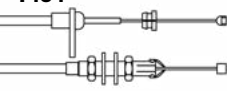
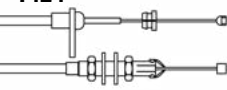
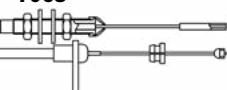
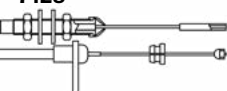
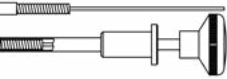



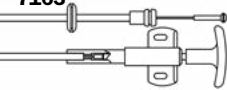

▶ CABOS DE ACELERADOR

PRODUTO TUBA	DESCRIPTIVO ORIGINAL	VEÍCULO / APLICAÇÃO
7069 	94.628.776 762mm	CAMINHÃO - A/C11000 / 12000 / 13000 / 14000 / 19000 / 21000 / 22000 ANO: 85...
7434 	9.298.526 475mm	CAMINHÃO - A60 ANO: 81...
7424 	94.624.791 510mm	CAMINHÃO - A60 / A70 ANO: 81...84
7068 	94.628.778 510mm	CAMINHÃO - D11000 / 12000 / 13000 / 14000 / 19000 / 21000 / 22000 ANO: 85...96
7428 	52.267.110 800mm	CAMINHÃO - D11000 / 12000 / 13000 / 14000 / 19000 / 21000 / 22000 ANO: 91...96 Motor 6 Cil. 5.8 Turbo Perkins






▶ CABOS DE AFOGADOR

PRODUTO TUBA	DESCRIPTIVO ORIGINAL	VEÍCULO / APLICAÇÃO
7886 	94.614.153 960mm Com Botão	CAMINHÃO - C10 / C60 - Motor 6 Cilindros - Com Gravura ANO: 71...81 CAMINHÃO - C14C
7889 	2390mm	UNIVERSAL

▶ CABOS DE CAPÔ

PRODUTO TUBA	DESCRIPTIVO ORIGINAL	VEÍCULO / APLICAÇÃO
7163 	52.271.597 2052mm Com Botão	CAMINHÃO - A/C/D11000 / 12000 / 13000 / 14000 ANO: 91...96 19000 / 21000 / 22000 CAMINHÃO - A/C/D13 / 14 / 24 / 25 / 40 - ANO: 91...97

▶ CABOS DE EMBREAGEM

PRODUTO TUBA	DESCRIPTIVO ORIGINAL	VEÍCULO / APLICAÇÃO
7010 	52.251.254 817mm	CAMINHÃO - A/C11000 / 12000 / 13000 / 14000 / 19000 / 21000 / 22000 ANO: 89...
7017 	94.634.716 876mm	CAMINHÃO - A/C11000 / 12000 / 13000 / 14000 / 19000 / 21000 / 22000 ANO: 85...88
7011 	52.251.253 772mm	CAMINHÃO - D11000 / 12000 / 13000 / 14000 / 19000 / 21000 / 22000 ANO: 89...
7016 	94.647.407 842mm	CAMINHÃO - D11000 / 12000 / 13000 / 14000 / 19000 / 21000 / 22000 ANO: 85...88
7037 	15.959.451 2270mm	CAMINHÃO - GMC 12170 / 14190 / 16220 ANO: 96...00




CABOS DE ESTRANGULADOR ◀

PRODUTO TUBA	DESCRIPTIVO ORIGINAL	VEÍCULO / APLICAÇÃO
7752 	93.206.540 1445mm Com Botão	CAMINHÃO - D11000 / 12000 / 13000 / 14000 ANO: 93...96 D19000 / 21000 / 22000 - Sem Turbo
7756 	52.287.374 1324mm Com Botão	CAMINHÃO - D11000 / 12000 / 13000 / 14000 ANO: 85...92 D19000 / 21000 / 22000 - Sem Turbo
7760 	94.628.809 1210mm Com Botão	CAMINHÃO - D60 / D70 ANO: 85...87
7761 	7.324.134 1420mm Com Botão	CAMINHÃO - D60 / D70 - Todos ANO: ...70
7754 	94.614.151 1209mm Com Botão	CAMINHÃO - D60 / D70 / D80 - Perkins ANO: 71...84

CABOS DE FREIO ◀

PRODUTO TUBA	DESCRIPTIVO ORIGINAL	VEÍCULO / APLICAÇÃO
7237 	94.630.802 1840mm	CAMINHÃO - A/C/D11000 / 12000 - Freio Hidráulico ANO: 85...96
7238 	94.646.552 585mm	CAMINHÃO - A/C/D11000 / 12000 / 13000 / 14000 ANO: 85...92 19000 / 21000 / 22000 - Freio a Ar

CABOS DE MARCHA LENTA ◀

PRODUTO TUBA	DESCRIPTIVO ORIGINAL	VEÍCULO / APLICAÇÃO
7808 	93.214.723 1115mm Com Botão	CAMINHÃO - D11000 / 12000 / 13000 / 14000 ANO: 93...96 19000 / 21000 / 22000 - Sem Turbo
7804 	94.628.810 1170mm Com Botão	CAMINHÃO - D11000 / 12000 / 13000 / 14000 ANO: 85...92 19000 / 21000 / 22000 - Sem Turbo
7801 	52.267.091 1470mm Com Botão	CAMINHÃO - D11000 / 12000 / 13000 / 14000 ANO: 91...96 19000 / 21000 / 22000 - Motor 5.8L Perkins Turbo
7805 	7.324.133 1107mm Com Botão	CAMINHÃO - D60 / D70 / D80 - Motor Perkins ANO: 68...84

CABOS DE PARADA DE MOTOR ◀

PRODUTO TUBA	DESCRIPTIVO ORIGINAL	VEÍCULO / APLICAÇÃO
7950 	94.603.873 1230mm	CAMINHÃO - D60 / D70 - Motor Detroit ANO: 76...79
7951 	94.603.874 1160mm	CAMINHÃO - D60 / D70 - Motor Detroit - Emergência ANO: 76...79





▶ CABOS DE REDUZIDA




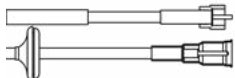
PRODUTO TUBA	DESCRIPTIVO ORIGINAL	VEÍCULO / APLICAÇÃO
7705 	9.304.895 1119mm	CAMINHÃO - A60 / D60 / D80 - Câmbio Clark 5 Marchas ANO: 80...84 CAMINHÃO - D60 - Motor Detroit ANO: 76...79
7703 	7.330.847 1007mm	CAMINHÃO - A70 / D70 ANO: 71...84 CAMINHÃO - D70 - Câmbio Clark 5 Marchas ANO: 71...75
7706 	7.330.846 840mm	CAMINHÃO - C60 / D60 - Câmbio Fuller 4 Marchas ANO: 71...79
7704 	7.330.845 805mm	CAMINHÃO - C60 / D60 - Motor Perkins 5 Marchas ANO: 71...79 CAMINHÃO - D70 - Câmbio Fuller 5 Marchas ANO: 71...74

▶ CABOS DE VELOCÍMETRO

PRODUTO TUBA	DESCRIPTIVO ORIGINAL	VEÍCULO / APLICAÇÃO
7127 	94.630.188 1635mm PORCAS: 7/8 EIXO: 3,2mm	CAMINHÃO - A/C/D11000 / 12000 / 13000 ANO: 85...90 14000 / 19000 / 21000 / 22000 - Com Diferencial Reduzido
7608 	52.267.728 1765mm PORCAS: M22x1,5 EIXO: 3,2mm	CAMINHÃO - A/C/D11000 / 12000 / 13000 ANO: 90...96 14000 / 19000 / 21000 / 22000 - Com Diferencial Reduzido
7606 	52.267.711 2030mm PORCAS: 7/8 e 5/8 EIXO: 3,2mm	CAMINHÃO - A/C/D11000 / 12000 / 13000 ANO: 90... 14000 / 19000 / 21000 / 22000 - Com Diferencial Reduzido
7126 	94.630.572 1330mm PORCAS: 7/8 e 5/8 EIXO: 3,2mm	CAMINHÃO - A/C/D11000 / 12000 / 13000 ANO: 85...90 14000 / 19000 / 21000 / 22000 - Cabo Inferior
7607 	52.267.727 1230mm PORCAS: 7/8 e 5/8 EIXO: 3,2mm	CAMINHÃO - A/C/D11000 / 12000 / 13000 / 14000 ANO: 90...96 19000 / 21000 / 22000 - Cabo Inferior - Com Diferencial Normal
7604 	52.267.709 1625mm PORCAS: 7/8 e 5/8 EIXO: 3,2mm	CAMINHÃO - A/C/D11000 / 12000 / 13000 / 14000 ANO: 90...96 19000 / 21000 / 22000 - Cabo Inferior - Com Diferencial Normal
7611 	94.630.57 360mm PORCAS: 5/8 EIXO: 3,2mm	CAMINHÃO - A/C/D11000 / 12000 / 13000 / 14000 ANO: 85...96 19000 / 21000 / 22000 - Cabo Superior - Com Diferencial Normal
7605 	52.267.710 325mm PORCAS: 5/8 EIXO: 3,2mm	CAMINHÃO - A/C/D11000 / 12000 / 13000 / 14000 ANO: 90...96 19000 / 21000 / 22000 - Cabo Superior - Com Diferencial Normal
7120 	7.334.703 1500mm PORCAS: 7/8 e 5/8 EIXO: 3,2mm	CAMINHÃO - A60 / C60 ANO: 81...84 CAMINHÃO - C60 ANO: 70...81 CAMINHÃO - D60 / D70 - Câmbio Clark 5 Marchas ANO: 70...80
7124 	94.603.391 1430mm PORCAS: 7/8 e 5/8 EIXO: 3,2mm	CAMINHÃO - C60 - 4 Marchas ANO: 67...81 CAMINHÃO - D60 - Motor Perkins 4 Marchas ANO: 67...78
7125 	94.616.630 1580mm PORCAS: 7/8 e 5/8 EIXO: 3,2mm	CAMINHÃO - D60 / D70 / D80 - Câmbio Clark 5 Marchas ANO: 81...84
7147 	7.334.702 1885mm PORCAS: 7/8 e 5/8 EIXO: 3,2mm	CAMINHÃO - C60 / D60 - Câmbio Fuller 5 Marchas ANO: 67...80 CAMINHÃO - D70 - Câmbio Fuller 5 Marchas ANO: 71...75





PRODUTO TUBA	DESCRITIVO ORIGINAL	VEÍCULO / APLICAÇÃO
7148 	7.361.173 1524mm PORCAS: 7/8 e 5/8 EIXO: 3,2mm	CAMINHÃO - C60 / D60 - Motor Perkins 4 Marchas ANO: 64...68 CAMINHÃO - D60 / D70 - Motor Detroit - Contagiro ANO: 76...78
7618 	9.309.482 590mm PORCAS: M22x1,5 e M18x1,5 EIXO: 3,2mm	CAMINHÃO - D60 / D70 - Motor Detroit - Contagiro ANO: 79...84
7610 	94.604.590 860mm PORCAS: M22x1,5 e M18x1,5 EIXO: 3,2mm	CAMINHÃO - D60 / D70 / D80 - Motor Detroit - Contagiro ANO: 79...84
7612 	94.630.926 1340mm PORCAS 1/2 EIXO: 3,2mm	CAMINHÃO - D11000 / 12000 / 13000 / 14000 ANO: 85... 19000 / 21000 / 22000 - Contagiro

LINHA PESADA - GENERAL MOTORS