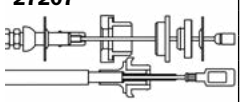
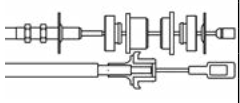
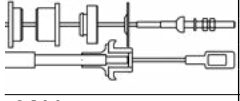


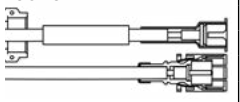
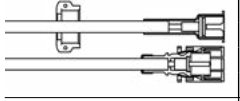
▶ CABOS DE EMBREAGEM

PRODUTO TUBA	CÓD. ORIGINAL	VEÍCULO / APLICAÇÃO	MEDIDA
27207 	2150.J3 2150.T7	JUMPER - Motor 2.0 / 3.5 Turbo Diesel Câmbio BVME 5 Vel. - ANO: 94...02	1090mm
6409 	131.844.6080 2150.J4 2150.T6	JUMPER - Motor 1.9 Turbo Diesel Câmbio BVME 5 Vel. - ANO: 94...02	1085mm
6410 	131.844.7080 2150.J2 2150.T5	JUMPER - Motor 2.0 Câmbio BVME 5 Vel. - exceto Turbo - ANO: 94...02	1032mm
6411 	133.505.2080 2150.V5 2150.Y5	JUMPER - Motor 2.8 Turbo Diesel Câmbio BZ10/14 - ANO: ...02	1435mm

▶ CABOS DE FREIO

PRODUTO TUBA	CÓD. ORIGINAL	VEÍCULO / APLICAÇÃO	MEDIDA
6309 	130.796.3080 4745.G3	JUMPER - Traseiro - ANO: 94...02	3025mm
6310 	130.863.8080 4745.G2	JUMPER - Dianteiro - ANO: 94...02	1055mm
6336 	134.973.4080 4745.V6	JUMPER - Dianteiro - ANO: 01...	1075mm

▶ CABOS DE VELOCÍMETRO

PRODUTO TUBA	CÓD. ORIGINAL	VEÍCULO / APLICAÇÃO	MEDIDA
6049 	131.580.5080 6123.K2	JUMPER - Motor 2.5 Câmbio ME 5 Vel. / 2.8 Diesel - ANO: 98...	1535mm
6052 	131.580.7080 134.236.2080 6123.K7	JUMPER - Motor 1.8 Câmbio MG - ANO: 95...	1430mm

LINHA UTILITÁRIOS - CITROËN

