


▶ **CABOS DE ACELERADOR**

PRODUTO TUBA	CÓD. ORIGINAL	VEÍCULO / APLICAÇÃO	MEDIDA
 <p>24000</p>	OSA.56.41660.A	BESTA - Motor 2.2	1950mm
 <p>24001</p>	OK7.1F.41660.A	BESTA - Motor 2.7	2040mm
 <p>24002</p>	OK7.2A.41660	BESTA GS - GS	2040mm
 <p>24003</p>	OK6.5Y.41660.C	K2700 - Todos	1946mm



▶ **CABOS DE COMANDO DE CÂMBIO**

PRODUTO TUBA	CÓD. ORIGINAL	VEÍCULO / APLICAÇÃO	MEDIDA
 <p>24150</p>	OK75A.46.500	BESTA GS - Engate - Motor 3.0	2251mm
 <p>24151</p>	OK75A.46.600	BESTA GS - Seleção - Motor 3.0	2220mm
 <p>24152</p>	43740-4E020	BONGO K2500 - 6 Velocidades - Engate e Seleção - ANO: 13...	1898mm 2008mm


▶ **CABOS DE TAMPA TRASEIRA**

PRODUTO TUBA	CÓD. ORIGINAL	VEÍCULO / APLICAÇÃO	MEDIDA
 <p>24050</p>		BONGO - Direito / Esquerdo - ANO: 96...	395mm

▶ **CABOS DE VELOCÍMETRO**

PRODUTO TUBA	CÓD. ORIGINAL	VEÍCULO / APLICAÇÃO	MEDIDA
 <p>24100</p>	ASA.4460070.J	BESTA - Todos	3515mm
 <p>24101</p>		BESTA - Tacômetro	3100mm

▶ **DIVERSOS**

PRODUTO TUBA	CÓD. ORIGINAL	VEÍCULO / APLICAÇÃO	MEDIDA
 <p>24102</p>	9K2A.56840.A	BESTA GS - Motor 2.7 / 2.3 Boia Tanque de Combustível	1635mm