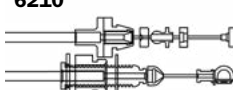
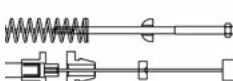
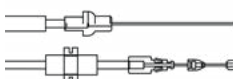
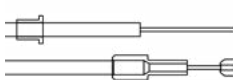





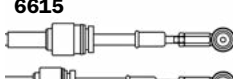
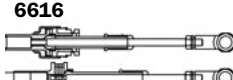

▶ **CABOS DE ACELERADOR**

| PRODUTO TUBA | CÓD. ORIGINAL | VEÍCULO / APLICAÇÃO | MEDIDA |
|---|---|---------------------------------------|--------|
|  <p>6210</p> | <p>130.513.4080 1629.D1</p> | BOXER - Motor 2.5 Diesel - ANO: 94... | 1165mm |
|  <p>6212</p> | <p>1629.D2 7.594.596</p> | BOXER - Motor 2.5 Turbo Diesel | 1060mm |

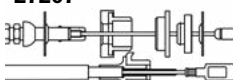
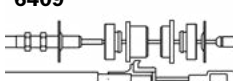
▶ **CABOS DE CAPÔ**

| PRODUTO TUBA | CÓD. ORIGINAL | VEÍCULO / APLICAÇÃO | MEDIDA |
|---|---|-----------------------------------|--------|
|  <p>6504</p> | <p>130.567.1080 7937.A5</p> | BOXER - Sem Alavanca - ANO: 99... | 1714mm |
|  <p>6505</p> | <p>4.401.246/7 7937.A5</p> | BOXER - Sem Alavanca - ANO: ...98 | 1925mm |

▶ **CABOS DE COMANDO DE CÂMBIO**

| PRODUTO TUBA | CÓD. ORIGINAL | VEÍCULO / APLICAÇÃO | MEDIDA |
|---|----------------------------|---------------------------------------|--------|
|  <p>6612</p> | <p>71.719.810</p> | BOXER | 980mm |
|  <p>6613</p> | <p>71.719.810</p> | BOXER | 1010mm |
|  <p>6614</p> | <p>132.970.3080</p> | BOXER - Seleção - Ré para Trás | 997mm |
|  <p>6615</p> | <p>132.970.4080</p> | BOXER - Engate - Ré para Trás | 966mm |
|  <p>6616</p> | <p>71.729.169</p> | BOXER | 980mm |
|  <p>6617</p> | <p>71.729.169</p> | BOXER | 1010mm |

▶ **CABOS DE EMBREAGEM**

| PRODUTO TUBA | CÓD. ORIGINAL | VEÍCULO / APLICAÇÃO | MEDIDA |
|--|--|--|--------|
|  <p>27207</p> | <p>2150.J3 2150.T7</p> | BOXER - Motor 2.5 Turbo Diesel Câmbio BVMG 5 vel. - ANO: 94...02 | 1090mm |
|  <p>6409</p> | <p>131.844.6080 2150.J4 2150.T6</p> | BOXER - Motor 1.9 / 2.0 Turbo Diesel Câmbio BVME 5 vel. - ANO: 94...02 | 1085mm |




CABOS DE EMBREAGEM ◀

| PRODUTO TUBA | CÓD. ORIGINAL | VEÍCULO / APLICAÇÃO | |
|-----------------|---|--|--------|
| 6410 | 131.844.7080 2150.J2 2150.T5 | BOXER - Motor 1.9 / 2.0 Diesel Câmbio BVME 5 vel. - ANO: 94...02 | 1032mm |
| 6411 | 133.505.2080 2150.V5 2150.Y5 | BOXER - Motor 2.8 / 2.5 DS BZ10/14 - Turbo Diesel - ANO: 94...02 | 1435mm |
| 6412 | 133.643.2080 2150.CW | BOXER Motor 2.8 - Câmbio MG5T - ANO: 05... | 1068mm |

CABOS DE FREIO ◀

| PRODUTO TUBA | CÓD. ORIGINAL | VEÍCULO / APLICAÇÃO | |
|-----------------|---------------------------------------|---|--------|
| 6309 | 130.796.3080 4745.G3 | BOXER - Traseiro - ANO: 94...02 | 3025mm |
| 6310 | 130.863.8080 4745.G2 | BOXER - Dianteiro - ANO: 94...02 | 1055mm |
| 6314 | 133.939.4080 | BOXER - Traseiro - Freio a Disco - ANO: 02... | 2710mm |
| 6336 | 134.973.4080 4745.V6 | BOXER - Dianteiro - ANO: 02... | 1075mm |

CABOS DE VELOCÍMETRO ◀

| PRODUTO TUBA | CÓD. ORIGINAL | VEÍCULO / APLICAÇÃO | |
|-----------------|--|--|--------|
| 6049 | 131.580.5080 6123.K2 | BOXER - Motor 2.5 / 2.8 Turbo Diesel Câmbio ME 5 vel. - ANO: 98... | 1535mm |
| 6052 | 131.580.7080 134.236.2080 | BOXER - Motor 1.8 Gasolina Câmbio MG - ANO: 95... | 1430mm |
| | | | |
| | | | |
| | | | |
| | | | |

LINHA UTILITÁRIOS - PEUGEOT
